

Relatório e Contas 2021



CENINTEL – CENTRO DE INTELIGÊNCIA FORMATIVA, ENSINO E FORMAÇÃO PROFISSIONAL, LDA.

SEDE: AV. DR. BRANDÃO VASCONCELOS, QUINTA DA SARRAZOLA, 2705-182 COLARES

TELEFONE: 219 290 586 FAX: 219 292 667

SITE: www.epav.pt

A handwritten signature in blue ink, appearing to be 'A. M. S.', located in the bottom right corner of the page.

Índice

Relatório de gestão	3
Anexo ao relatório de gestão	23
Demonstrações financeiras:	
Balanço em 31 de dezembro de 2021	24
Demonstração dos resultados por naturezas do período findo em 31 de dezembro de 2021	25
Demonstração das alterações no capital próprio do período findo em 31 de dezembro de 2021	26
Demonstração das alterações no capital próprio do período findo em 31 de dezembro de 2020	27
Demonstração dos fluxos de caixa do período findo em 31 de dezembro de 2021	28
Anexo	29
Indicadores de Gestão	74
Certificação Legal das Contas	75

“Refira-se ainda que no quarto trimestre de 2021 se verificou uma perda significativa nos termos de troca, mais intensa que nos dois trimestres precedentes, em resultado do crescimento pronunciado do deflator das importações, nomeadamente de bens energéticos e matérias-primas”, refere o relatório do INE.

Já a variação em cadeia do PIB no quarto trimestre refletiu uma diminuição do contributo positivo da procura externa líquida.

2. ATIVIDADE DA EMPRESA

2.1 Atividades Pedagógicas

ENSINO PROFISSIONAL

Durante o ano de 2021 funcionaram 31 (trinta e uma) turmas, das quais 7 (sete) terminaram o seu ciclo de formação em julho (CF 18/21), 16 (dezassex) continuaram em formação e 8 (oito) turmas (7 cursos) iniciaram a sua formação em setembro (CF 21/24).

Polo de Colares

ENSINO PROFISSIONAL

Durante o ano de 2021 funcionaram 15 (quinze) turmas, das quais 4 (quatro) terminaram o seu ciclo de formação em agosto (CF 18/21), 8 (oito) continuaram a sua formação e 3 (quatro) turmas iniciaram a sua formação em setembro (CF 21/24).

EXECUÇÃO FÍSICA

CICLO DE FORMAÇÃO 18/21

CURSO	Nº TURMAS	Nº ALUNOS
TÉCNICO DE COZINHA E PASTELARIA	2	48
TÉCNICO DE PASTELARIA E PADARIA	1/2	7
TÉCNICO DE RESTAURANTE BAR	1	24
TÉCNICO DE TURISMO AMBIENTAL E RURAL	1/2	20
TOTAL	4	99

RELATÓRIO DE GESTÃO

Exmos senhores sócios:

A Gerência da sociedade Cenintel – Centro de Inteligência Formativa, Ensino e Formação Profissional, Lda., doravante designada de sociedade Cenintel, no cumprimento dos estatutos e disposições legais aplicáveis, nomeadamente nos termos dos artigos 65º e 66º do Código das Sociedades Comerciais, apresenta e submete à apreciação da assembleia-geral de Sócios, o relatório de gestão, as contas do período e demais documentos de prestação de contas, referentes ao período findo em 31 de dezembro de 2021.

O ano em questão revelou, de forma expressiva, algumas fragilidades que a Cenintel teve que enfrentar e resultantes da conjugação de vários factores, que podemos identificar, com uma forte preponderância nos factores externos à empresa. Se a pandemia teve um forte impacto nas constantes interrupções lectivas que os nossos alunos sofreram, tendo como consequências uma maior ausência da escola, em alguns casos levou ao abandono. Também nos obrigou ao encerramento temporário da nossa unidade hoteleira (Sarrazola House) com o impacto financeiro daí resultante. Por outro lado, não nos restou alternativa se não em acelerar a abertura do nosso Edifício em Sintra, não só por razões resultantes da pandemia, mas especialmente pela necessidade da aposta neste edifício central e determinante do nosso sucesso, o que acabou por absorver parte dos nossos recursos. A somar a todos estes desafios foi necessário manter todo o nosso apoio junto da Servipeniche nomeadamente o nosso Hotel, Pinhalmar, como unidade de apoio ao Pólo de Peniche.

A conjugação de todos estes factores, embora necessários, forçaram a nossa sociedade a um esforço adicional que se espelha nos números apresentados mas fundamentais para o nosso futuro e sucesso, que nos vai permitir encarar 2022 com mais confiança e determinação.

1. ENQUADRAMENTO MACROECONÓMICO

O ano de 2021 marca o arranque da recuperação económica nacional face à crise provocada pela pandemia. A economia portuguesa cresceu 4,9% em 2021, de acordo com os dados divulgados pelo Instituto Nacional de Estatística (INE).

O crescimento de 4,9% do Produto Interno Bruto (PIB) em 2021 é uma décima acima do esperado pelo Governo, e o mais elevado desde 1990.

Segundo o INE, no quarto trimestre de 2021, o PIB cresceu 5,8% em termos homólogos e 1,6% em cadeia.

No conjunto do ano 2021, o PIB registou um crescimento de 4,9% em volume, o mais elevado desde 1990, após a diminuição histórica de 8,4% em 2020, na sequência dos efeitos marcadamente adversos da pandemia COVID-19 na atividade económica, refere o INE.

A explicar a evolução está, segundo o INE, “um contributo positivo expressivo” da procura interna, depois “de ter sido significativamente negativo em 2020”, registando-se “uma recuperação do consumo privado e do investimento”.

Já o contributo da procura externa líquida foi “bastante menos negativo em 2021”, explica o organismo de estatística, detalhando que se registaram “crescimentos significativos das importações e das exportações de bens e de serviços”.

No quarto trimestre de 2021, o PIB cresceu 5,8% em termos homólogos e 1,6% em cadeia. Em termos homólogos, o contributo da procura externa líquida foi positivo, devido a uma aceleração em volume das exportações de bens e serviços, tendo-se registado também um contributo positivo da procura interna.

CICLO DE FORMAÇÃO 19/22

CURSO	Nº TURMAS	Nº ALUNOS
TÉCNICO DE COZINHA E PASTELARIA	2	51
TÉCNICO DE PASTELARIA E PADARIA	1/2	11
TÉCNICO DE RESTAURANTE BAR	1	22
TÉCNICO DE TURISMO AMBIENTAL E RURAL	1/2	12
TOTAL	4	96

CICLO DE FORMAÇÃO 20/23

CURSO	Nº TURMAS	Nº ALUNOS
TÉCNICO DE COZINHA E PASTELARIA	2	44
TÉCNICO DE PASTELARIA E PADARIA	1/2	11
TÉCNICO DE RESTAURANTE BAR	1	20
TÉCNICO DE TURISMO AMBIENTAL E RURAL	1/2	14
TOTAL	4	89

CICLO DE FORMAÇÃO 21/24

CURSO	Nº TURMAS	Nº ALUNOS
TÉCNICO DE COZINHA E PASTELARIA	2	40
TÉCNICO DE PASTELARIA E PADARIA	1/2	10
TÉCNICO DE RESTAURANTE BAR	1/2	11
TOTAL	3	61

ALUNOS DIPLOMADOS

CURSO	Nº ALUNOS
TÉCNICO DE COZINHA E PASTELARIA	17
TÉCNICO DE PASTELARIA E PADARIA	1
TÉCNICO DE RESTAURANTE BAR	7
TÉCNICO DE TURISMO AMBIENTAL E RURAL	12
TOTAL	37

CURSOS DE EDUCAÇÃO E FORMAÇÃO (JOVENS)

EXECUÇÃO FÍSICA

CICLO DE FORMAÇÃO 20/21

CURSO	Nº TURMAS	Nº ALUNOS
COZINHEIRO (TIPO 3)	1	18

CICLO DE FORMAÇÃO 21/22

CURSO	Nº TURMAS	Nº ALUNOS
COZINHEIRO (TIPO 3)	1	20

CICLO DE FORMAÇÃO 21/23

CURSO	Nº TURMAS	Nº ALUNOS
CUIDADOR/A DE CRIANÇAS E JOVENS	1	19

ALUNOS DIPLOMADOS

CURSO	Nº ALUNOS
COZINHEIRO (TIPO 3)	12

2.2. Polo de Sintra

ENSINO PROFISSIONAL

Durante o ano de 2021 funcionaram 12 (doze) turmas, das quais 2 (duas) terminaram o seu ciclo de formação em agosto (CF 18/21), 6 (seis) continuaram a sua formação e 4 (quatro) turmas iniciaram a sua formação em setembro (CF 21/24).

EXECUÇÃO FÍSICA

CICLO DE FORMAÇÃO 18/21

CURSO	Nº TURMAS	Nº ALUNOS
TÉCNICO DE APOIO À INFÂNCIA	1	24
TÉCNICO DE APOIO PSICOSSOCIAL	1/2	9
TÉCNICO DE PROTEÇÃO CIVIL	1/2	17
TOTAL	2	50

CICLO DE FORMAÇÃO 19/22

CURSO	Nº TURMAS	Nº ALUNOS
TÉCNICO DE APOIO À INFÂNCIA	1	25
TÉCNICO DE APOIO PSICOSSOCIAL	1	21
TÉCNICO DE PROTEÇÃO CIVIL	1	22
TOTAL	3	68

CICLO DE FORMAÇÃO 20/23

CURSO	Nº TURMAS	Nº ALUNOS
TÉCNICO DE AÇÃO EDUCATIVA	1	25
TÉCNICO DE APOIO PSICOSSOCIAL	1	23
TÉCNICO DE PROTEÇÃO CIVIL	1	28
TOTAL	3	76

CICLO DE FORMAÇÃO 21/24

CURSO	Nº TURMAS	Nº ALUNOS
TÉCNICO DE APOIO À INFÂNCIA	1	21
TÉCNICO DE APOIO PSICOSSOCIAL	1/2	18
TÉCNICO DE PROTEÇÃO CIVIL	1+1/2	31
TÉCNICO DE GESTÃO DE EQUIPAMENTOS INFORMATICOS	1	21
TOTAL	4	91

ALUNOS FORA DE CANDIDATURA

CURSO	Nº ALUNOS
TÉCNICO DE PROTEÇÃO CIVIL	1

ALUNOS DIPLOMADOS

CURSO	Nº ALUNOS
TÉCNICO DE APOIO À INFÂNCIA	15
TÉCNICO DE APOIO PSICOSSOCIAL	4
TÉCNICO DE PROTEÇÃO CIVIL	12
TOTAL	31

CURSOS DE EDUCAÇÃO E FORMAÇÃO (JOVENS)

No ano de 2021 funcionaram 2 (duas) turmas dos Cursos de Educação e formação, das quais uma turma terminou o seu percurso escolar em agosto de 2021 (CF 19/21) e uma turma continuou o seu percurso escolar.

EXECUÇÃO FÍSICA

CICLO DE FORMAÇÃO 19/21

CURSO	Nº TURMAS	Nº ALUNOS
CUIDADOR/A DE CRIANÇAS E JOVENS	1	25

CICLO DE FORMAÇÃO 20/22

CURSO	Nº TURMAS	Nº ALUNOS
CUIDADOR/A DE CRIANÇAS E JOVENS	1	21

CURSOS DE APRENDIZAGEM

Durante o ano de 2021 decorreu 1 ação de Sistema de Aprendizagem: Técnico de Mecatrónica Automóvel.

EXECUÇÃO FÍSICA

TURMA DE FINALISTAS

CURSO	Nº TURMAS	Nº ALUNOS
TÉCNICO/A MECATRÓNICA AUTOMÓVEL	1	18

2.3. Polo de Peniche

ENSINO PROFISSIONAL

Durante o ano de 2021 funcionaram 4 (quatro) turmas, das quais 1 (uma) terminou o seu ciclo de formação em agosto CF 18/21), 2 (duas) continuaram a sua formação e 1 (uma) turma iniciou a sua formação em setembro (CF 21/24).

EXECUÇÃO FÍSICA

CICLO DE FORMAÇÃO 18/21

CURSO	Nº TURMAS	Nº ALUNOS
TÉCNICO DE COZINHA E PASTELARIA	1/2	14
TÉCNICO DE RESTAURANTE BAR	1/2	14
TOTAL	1	28

CICLO DE FORMAÇÃO 19/22

CURSO	Nº TURMAS	Nº ALUNOS
TÉCNICO DE COZINHA E PASTELARIA	1/2	14
TÉCNICO DE RESTAURANTE BAR	1/2	17
TOTAL	1	31

CICLO DE FORMAÇÃO 20/23

CURSO	Nº TURMAS	Nº ALUNOS
TÉCNICO DE COZINHA E PASTELARIA	1/2	14
TÉCNICO DE RESTAURANTE BAR	1/2	17
TOTAL	1	31

CICLO DE FORMAÇÃO 21/24

CURSO	Nº TURMAS	Nº ALUNOS
TÉCNICO DE COZINHA E PASTELARIA	1/2	16
TÉCNICO DE RESTAURANTE BAR	1/2	11
TOTAL	1	27

ALUNOS DIPLOMADOS

CURSO	Nº ALUNOS
TÉCNICO DE COZINHA E PASTELARIA	6
TÉCNICO DE RESTAURANTE BAR	7
TOTAL	13

CURSOS DE EDUCAÇÃO E FORMAÇÃO (JOVENS)

No ano de 2021 funcionaram 3 (três) turmas dos Cursos de Educação e Formação, das quais uma turma terminou o seu percurso escolar em agosto de 2021 (CF 19/21), 1 (uma) turma continuou o seu percurso escolar e 1 (uma) iniciou o percurso escolar.

EXECUÇÃO FÍSICA

CICLO DE FORMAÇÃO 19/21

CURSO	Nº TURMAS	Nº ALUNOS
EMPREGADO DE MESA/BAR	1	24

CICLO DE FORMAÇÃO 20/22

CURSO	Nº TURMAS	Nº ALUNOS
EMPREGADO DE MESA/BAR	1	19

CICLO DE FORMAÇÃO 21/23

CURSO	Nº TURMAS	Nº ALUNOS
EMPREGADO DE MESA/BAR	1	18



CURSOS DE APRENDIZAGEM

Durante o ano de 2021 decorreu 1 ação de Sistema de Aprendizagem: Técnico de Informação e Animação Turística.

EXECUÇÃO FÍSICA

TURMA FINALISTA

CURSO	Nº TURMAS	Nº ALUNOS
TÉCNICO/A INFORMAÇÃO E ANIMAÇÃO TURÍSTICA	1	20

2.4. FORMAÇÃO INTERNA

Durante o ano de 2021, realizaram-se um conjunto de ações de formação interna que se apresentam na tabela seguinte:

Data	Nº Horas	Local	Ação	Entidade Formadora	Total participantes
04/jan/21	4	Colares	EQAVET	EPAV	20
04/fev/21	4	Sintra	Medidas de autoproteção	IDEAL	7
04/fev/21	4	Colares	Medidas de autoproteção	IDEAL	11
05/fev/21	2	E-learning	Proteção de dados	EPAV	12
05/fev/21	1	E-learning	Plano de Contingência	EPAV	12
15/jun/21	2	Sintra	Funcionamento do Gerador de Emergência	EPAV	1
07/jul/21	2	Peniche	Medidas de autoproteção e Plano de Contingência - Covid 19	EPAV	9
08/jul/21	3	Sintra	Plano de Contingência do Polo de Sintra	EPAV	12
12/jul/21	2	Sintra	Funcionamento do Gerador de Emergência	EPAV	1
15/jul/21	2	Colares	MAP's e Plano de contingência do Polo de Colares	EPAV	12
19 e 20/jul	12	Colares	Harmonização dos Conteúdos Formativos dos Cursos	EPAV	13
2 a 11/ago	25	e-learning	Gestão de Equipas (7844)	CFPSA	4
9 a 11/ago	9	e-learning	Introdução à Gestão do Tempo e à organização do trabalho	CFPSA	5
07/set/21	3	Colares	Cidadania & Desenvolvimento	EPAV	15
9 e 10/set/21	16	Peniche	Gestão de Conflitos	EPAV	2
06/10/2021	16	e-learning	Manobrador de máquinas	EVOLUIR	3

3. INVESTIMENTOS

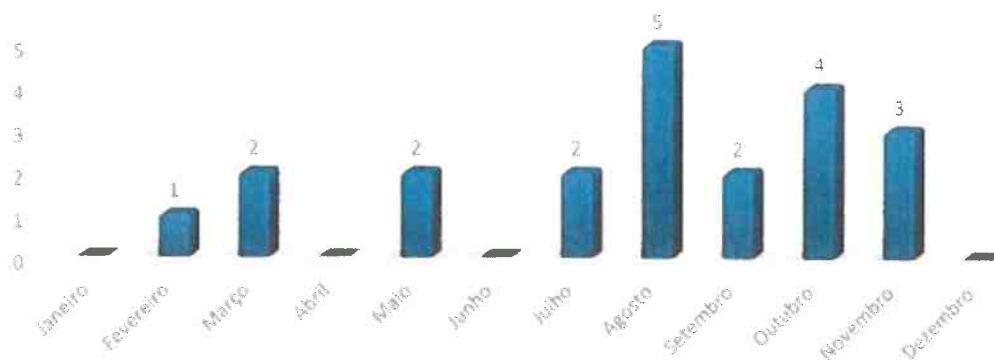
O investimento total acendeu aos 357.504,32 euros. Em edifícios e outras construções 19.373,06 euros, equipamentos básicos o montante de 15.371,43 euros e 8.548,95 euros em equipamentos administrativos. Os ativos em curso atingiram o montante de 314.210,88, que respeitam às obras de adaptação nas instalações de Peniche e no denominado edifício Azul na Portela de Sintra.

4. RECURSOS HUMANOS

A empresa conta com 69 funcionários, A empresa continua a apostar no recrutamento de quadros qualificados e na sua continuidade para melhor realizarem a missão da empresa.

De seguida apresenta-se a distribuição de entradas e saídas de funcionários distribuídos ao longo do ano. A evolução das saídas é a seguinte:

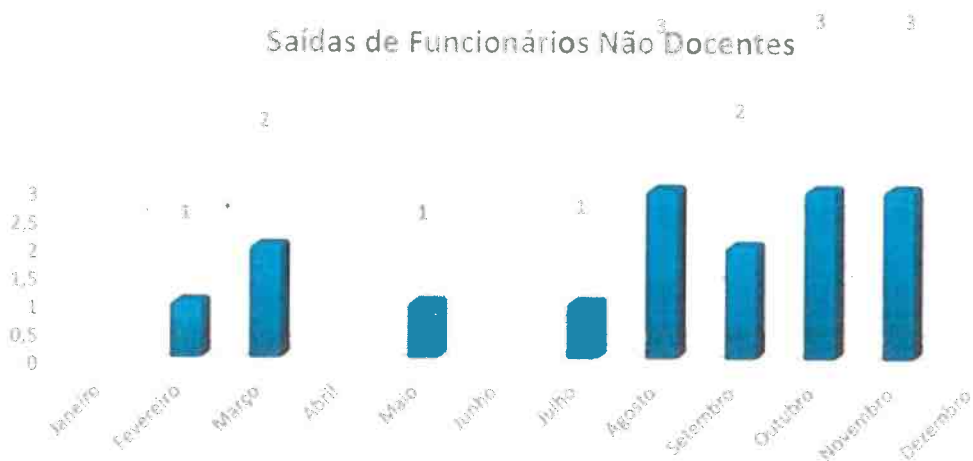
Total de Saídas de Funcionários em 2021



Saídas de Funcionários Docentes

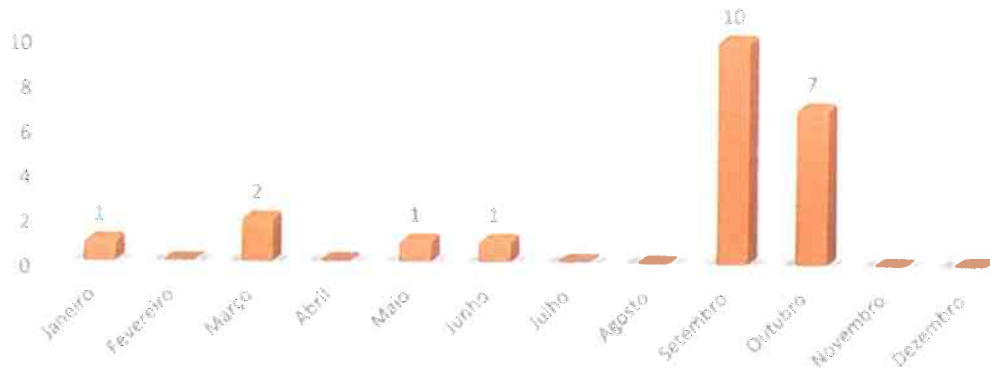


Saídas de Funcionários Não Docentes



No que respeita à entrada de novos funcionários a situação é apresentada nos gráficos seguintes:

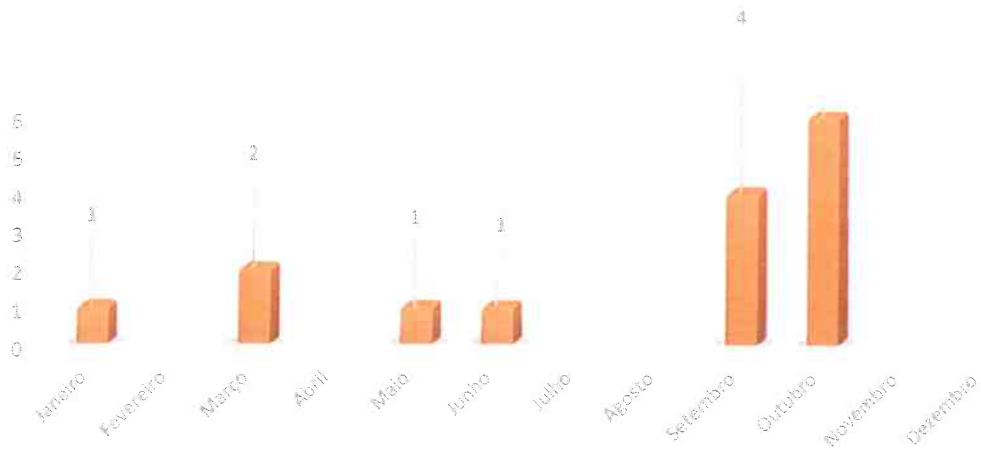
Total de Entradas de Funcionários em 2021



Entradas de Funcionários Docentes

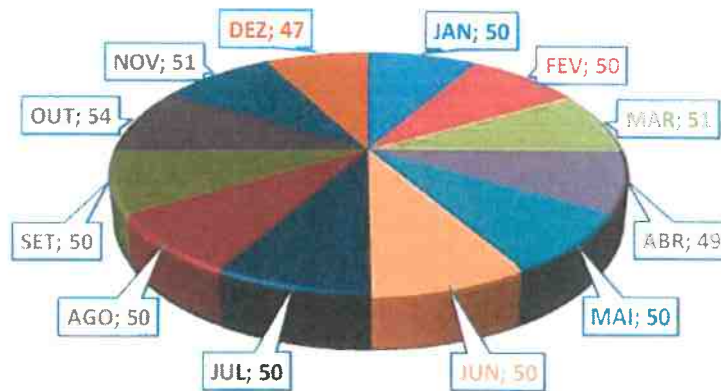


Entrada de Funcionários Não Docentes ⁶

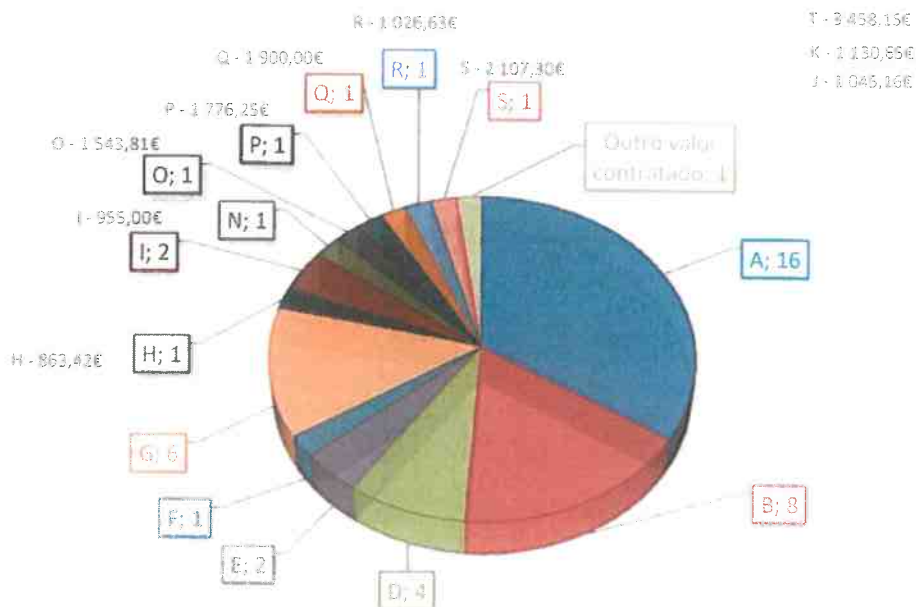


O total de pessoas ao serviço da EPAV não docente ao longo do ano apresenta a seguinte distribuição:

TOTAL DE PESSOAS AO SERVIÇO

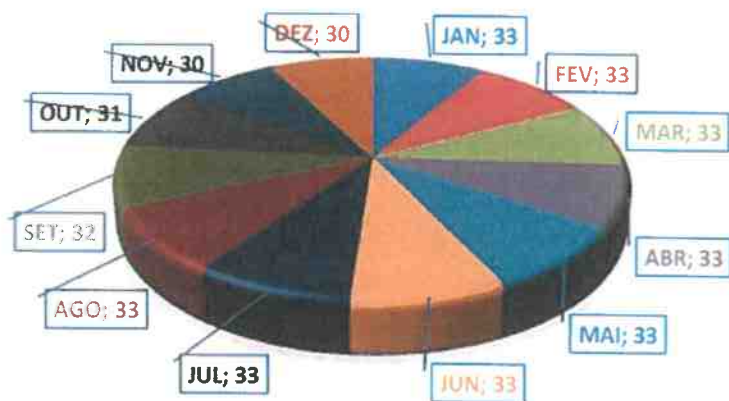


ESCALÕES - REMUNERAÇÕES - Nº PESSOAS
(MÊS DE REFERÊNCIA - DEZ. 2021)



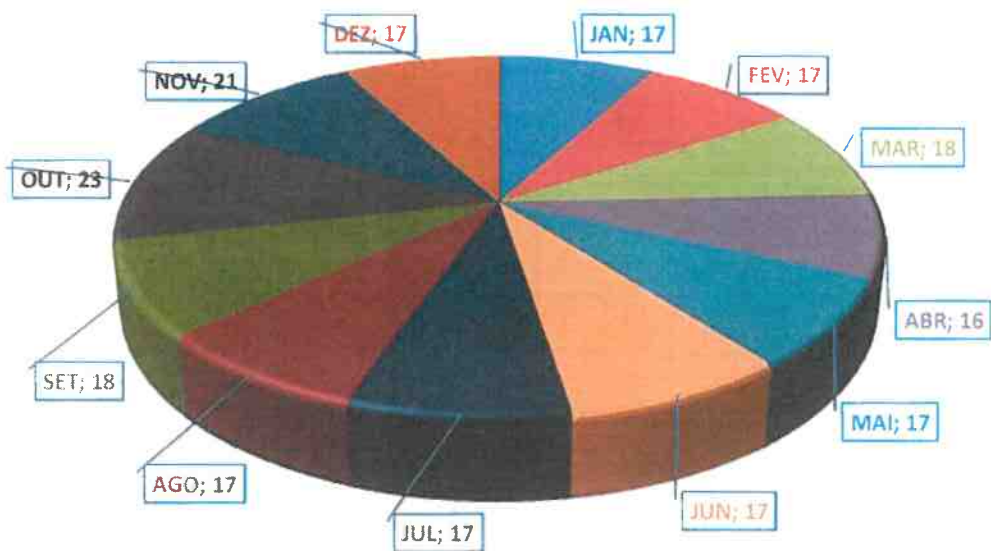
A evolução do número de colaboradores no quadro ao longo do ano é a seguinte:

QUADRO



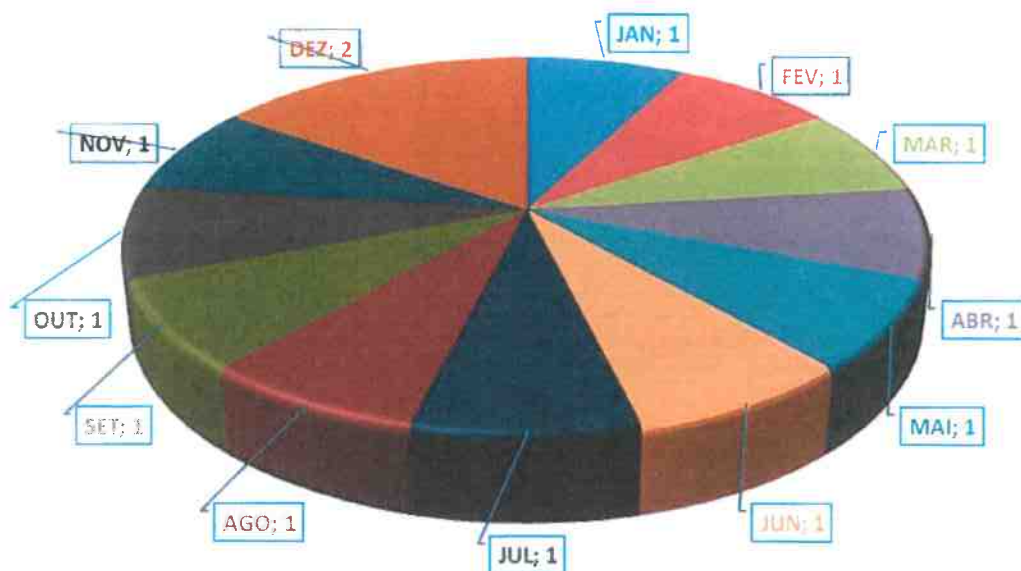
Os colaboradores com contrato a termo certo apresentam a seguinte evolução ao longo do ano:

CONTRATO A TERMO CERTO



Os colaboradores com avenças e prestação de serviços apresentam a seguinte evolução:

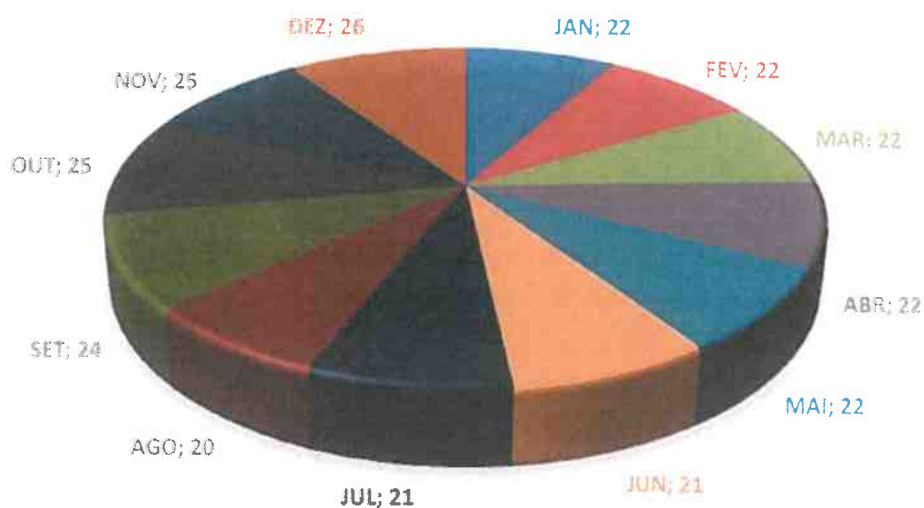
AVENÇAS E PRESTADORES DE SERVIÇOS



Apex
[Handwritten signature]

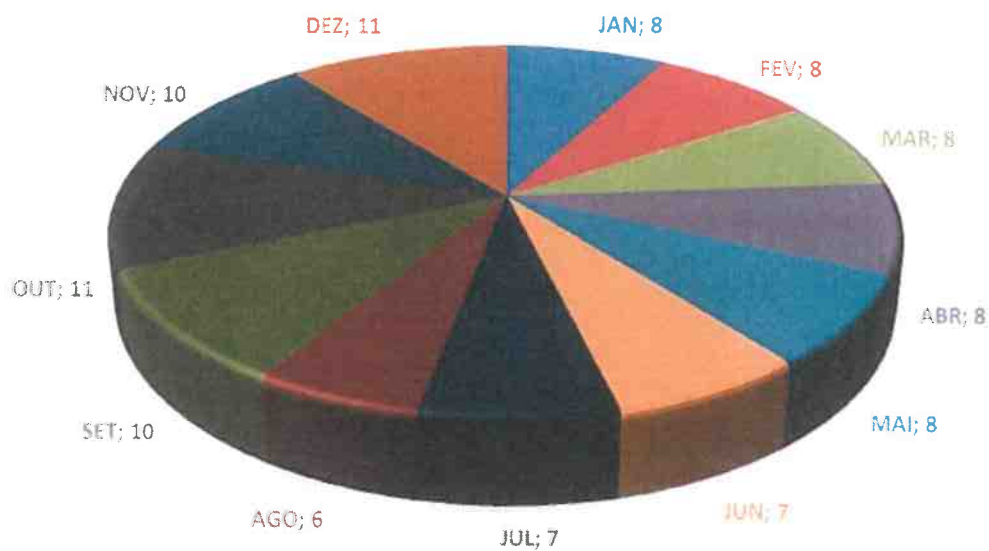
O total de docentes ao serviço da EPAV ao longo de 2021 foi a seguinte:

TOTAL DE PESSOAS AO SERVIÇO



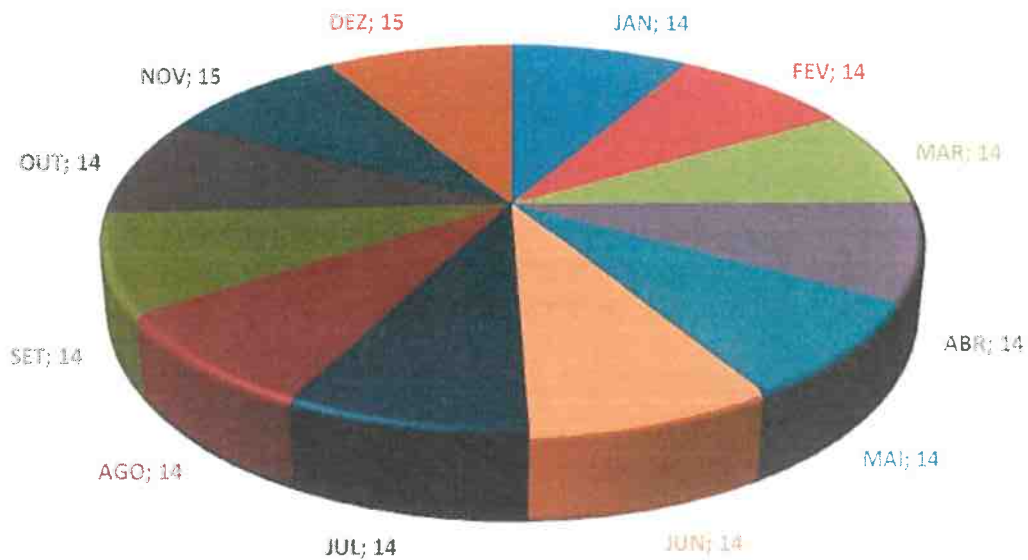
O número de colaboradores com contrato a termo certo evoluiu ao longo de 2021 foi o seguinte:

CONTRATO A TERMO CERTO



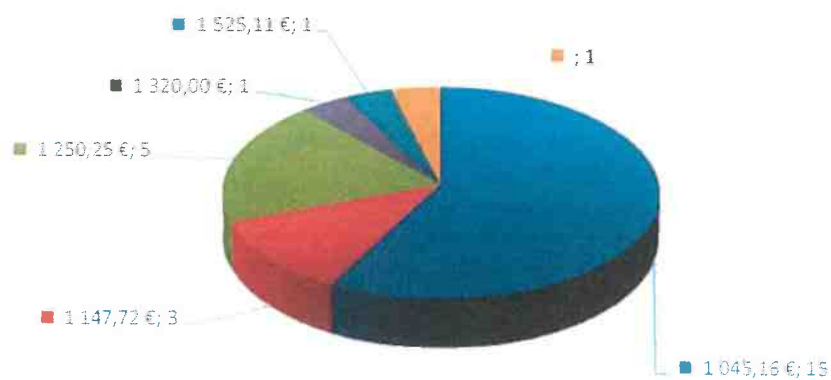
Já a evolução dos colaboradores integrados no quadro foi a seguinte:

QUADRO

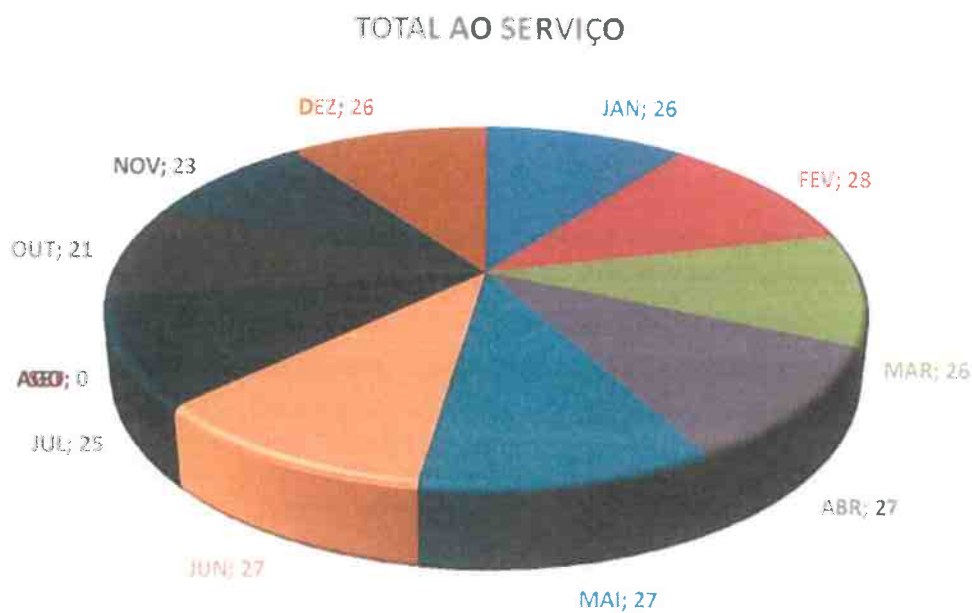


Os escalões de remuneração praticados foram os seguintes:

Escalões - Remunerações - Nº Pessoas (Mês de referência - Dez.2021)

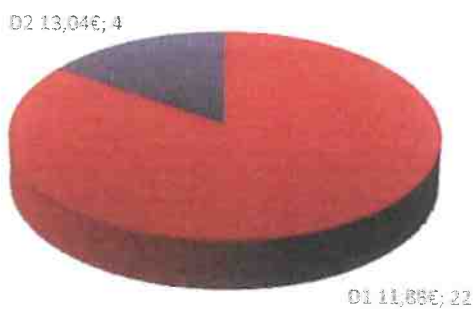


Os formadores em regime de prestação de serviços tiveram a seguinte evolução:



Os escalões remuneratórios praticados apresentam-se no gráfico seguinte:

**Escalões - Remuneração - Nº Pessoas (Mês de referência:
Dez.2021)**



5. PERSPETIVAS DE EVOLUÇÃO

Perspetiva-se para o período de 2022 um crescimento moderado da atividade, resultante do aumento dos Cursos Técnico Profissionais Superiores em Sintra e da dinamização e rentabilização do nosso Edifício do Pólo de Sintra.

6. REFERENCIAS FINAIS

No sentido de cumprir com o Art. 66º do Código das Sociedades Comerciais, declara-se que não ocorreram, após o termo do exercício, factos relevantes não mencionados que tenham alterado significativamente os valores do balanço.

Face à situação da guerra na Europa, que envolve a Rússia e Ucrânia, os efeitos económicos já se começam a sentir nomeadamente no aumento da inflação, das taxas de juro, vão seguramente ter reflexo no rendimento disponível das famílias e condicionar o consumo. As reais consequências que poderão advir da guerra, ainda são uma incógnita, uma vez que existem outros fatores que poderão minimizar ou agravar o efeito da guerra na economia. Embora todas as dificuldades já ultrapassadas e outras ainda para superar a gerência acredita não estar em causa os pressupostos da continuidade.

7. PROPOSTA DE APLICAÇÃO DE RESULTADOS

A Gerência, propõe que o resultado líquido do período 2021 negativo no montante de 121.356,03 euros, seja transferido na totalidade para resultados transitados.

8. AGRADECIMENTOS

A Gerência não poderia concluir sem deixar o seu reconhecimento a todos os colaboradores, pelo profissionalismo e contínua dedicação. Aos clientes, instituições financeiras e fornecedores, pelo notável contributo evidenciado. Um especial agradecimento aos órgãos sociais e sócios, pelo apoio e qualidade nas suas intervenções.

Colares, 20 de maio de 2022

A Gerência

Augusto Ferreira Guedes

(Gerente)

António Rodrigues Fernandes Lima

(Gerente)

José Luís da Luz Furtado

(Gerente)

ANEXO AO RELATÓRIO DE GESTÃO

1. DÍVIDAS EM MORA AO ESTADO E À SEGURANÇA SOCIAL

Ao abrigo do artigo 2º do Decreto-Lei nº 534/80, de 7 de novembro e do artigo 210º do Código Contributivo, aprovado pela Lei nº 110/2009, de 16 de setembro, a sociedade Cenintel, não tem dívidas em mora perante o Estado. Tem dívidas em mora e à Segurança Social, referente à segurança social do mês de novembro no montante de 24.454,37 euros, já regularizado em janeiro de 2022.

Coíares, 20 de maio de 2022

A Gerência

Augusto Ferreira Guedes

(Gerente)



António Rodrigues Fernandes Lima

(Gerente)



José Luís da Luz Furtado

(Gerente)



Cenintel – Centro de Inteligência Formativa, Ensino e Formação Profissional, Lda.

BALANÇO EM 31 DE DEZEMBRO DE 2021

CENINTEL - Centro de Inteligência Formativa, Ensino e Formação Profissional, Lda
BALANÇO INDIVIDUAL EM 31 DE DEZEMBRO DE 2021

Unidade monetária: euros

Rubricas	Notas	Datas	
		31/dez/2021	31/dez/2020
ATIVO			
Ativo não corrente			
Ativos fixos tangíveis	8	3 883 635,00	3 769 404,65
Propriedades de investimento	11		69 478,50
Ativos intangíveis	7	3 629,12	6 738,98
Participações financeiras - método da equivalência patrimonial	6	505 514,71	614 085,45
Outros investimentos financeiros	12	138 394,99	106 849,75
Ativos por impostos diferidos	18	7 349,27	17 685,52
Subtotal		4 538 523,09	4 584 242,85
Ativo corrente			
Clientes	19	21 126,74	20 845,48
Estado e outros entes públicos	22	2 961,65	
Outros créditos a receber	19	3 636 153,90	3 363 528,80
Diferimentos	22	13 540,15	12 319,52
Outros ativos financeiros	19	1 302,38	1 307,49
Caixa e depósitos bancários	4	111 449,66	379 060,09
Subtotal		3 786 534,48	3 777 061,38
Total do ativo		8 325 057,57	8 361 304,23
CAPITAL PRÓPRIO E PASSIVO			
Capital próprio			
Capital subscrito	19	400 000,00	400 000,00
Reservas legais	22	60 000,00	60 000,00
Outras reservas	22	836 014,45	836 014,45
Resultados transitados	22	625 940,78	343 911,47
Ajustamentos/Outras variações no capital próprio	22	-11 087,82	-11 087,82
Subtotal		658 985,85	941 015,16
Resultado líquido do período		-121 356,03	-282 029,31
Total do capital próprio		537 629,82	658 985,85
Passivo			
Passivo não corrente			
Financiamentos obtidos	19	2 604 459,97	2 461 553,30
Outras dívidas a pagar	19	165 000,00	
Subtotal		2 769 459,97	2 461 553,30
Passivo corrente			
Fornecedores	19	123 548,05	167 373,24
Adiantamentos de clientes	19		1 460,48
Estado e outros entes públicos	22	81 665,81	56 762,98
Financiamentos obtidos	19	1 159 357,75	1 332 572,06
Outras dívidas a pagar	19	344 938,50	512 235,95
Diferimentos	16	3 308 457,67	3 170 360,37
Subtotal		5 017 967,78	5 240 765,08
Total do passivo		7 787 427,75	7 702 318,38
Total do capital próprio e do passivo		8 325 057,57	8 361 304,23

A Gerência
Augusto Ferreira Guedes
António Rodrigues Fernandes Lima
Jose Luis da Luz Furtado

O Contabilista Certificado
José Tomé dos Santos Costa
Inscrito na OCC com o nº 53783

DEMONSTRAÇÃO DOS RESULTADOS POR NATUREZAS DO PERÍODO FINDO EM 31 DE DEZEMBRO DE 2021

CENINTEL - Centro de Inteligência Formativa, Ensino e Formação Profissional, Lda

DEMONSTRAÇÃO INDIVIDUAL DOS RESULTADOS POR NATUREZAS

Unidade monetária: euros

PERÍODO FINDO EM 31 DE DEZEMBRO DE 2021

RENDIMENTOS E GASTOS	NOTAS	PERÍODOS	
		2021	2020
Vendas e serviços prestados	14	6 748,52	75 405,93
Subsídios à exploração	16	2 230 996,55	2 151 282,21
Ganhos/perdas imputados de subsidiárias, associadas e empreendimentos conjuntos	22	-108 570,74	-53 896,65
Custo das mercadorias vendidas e das matérias consumidas	13		-15 890,44
Fornecimentos e serviços externos	22	-541 566,69	-642 876,88
Gastos com o pessoal	20	-1 284 314,26	-1 352 066,77
Aumentos/reduções de justo valor	22	-5,11	143,63
Outros rendimentos	22	33 422,58	43 345,71
Outros gastos		-62 012,09	-85 485,40
Resultado antes de depreciações, gastos de financiamento e impostos		274 698,76	109 961,34
Gastos/reversões de depreciação e amortização	7,8	-232 029,75	-247 393,30
Resultado operacional (antes de gastos de financiamento e impostos)		42 669,03	-137 431,96
Juros e gastos similares suportados	10	-151 034,88	-127 406,46
Resultado antes de impostos		-108 365,85	-264 838,42
Imposto sobre o rendimento do período	18	-12 990,18	-17 190,89
Resultado líquido do período		-121 356,03	-282 029,31

A Gerência
 Augusto Ferreira Guedes
 António Rodrigues Fernandes Lima
 José Luís da Luz Furtado

O Contabilista Certificado
 José Tomé dos Santos Costa
 inscrito na OCC com o nº 53783

DEMONSTRAÇÃO DOS FLUXOS DE CAIXA DO PERÍODO FINDO EM 31 DE DEZEMBRO DE 2021

CENINTEL - Centro de Inteligência Formativa, Ensino e Formação Profissional, Lda

DEMONSTRAÇÃO INDIVIDUAL DE FLUXOS DE CAIXA

PERÍODO FINDO EM 31 DE DEZEMBRO DE 2021

Unidade monetária: euros

Notas	Períodos	
	2021	2020
<u>Fluxos de caixa das atividades operacionais</u>		
Recebimentos de clientes	40 651,33	129 017,35
Pagamentos a fornecedores	-586 541,03	-640 236,24
Pagamentos ao pessoal	-1 353 021,33	-1 616 720,16
Caixa gerada pelas operações	-1 898 911,03	-2 127 947,05
Pagamento/recebimento do imposto sobre o rendimento	-12 404,28	-8 223,58
Outros recebimentos/pagamentos	2 132 297,06	2 576 108,71
Fluxos de caixa das atividades operacionais [1]	220 981,77	439 938,08
<u>Fluxos de caixa das atividades de investimento</u>		
Pagamentos respeitantes a:		
Ativos fixos tangíveis	-328 210,99	-381 456,01
Ativos intangíveis		-9 330,53
Investimentos financeiros	-241 703,81	-203 132,40
Recebimentos provenientes de:		
Investimentos financeiros	188 610,16	190 292,85
Outros ativos	75 000,00	-
Juros e rendimentos similares		4 690,96
Fluxos de caixa das atividades de investimento [2]	-306 304,64	-398 935,13
<u>Fluxos de caixa das atividades de financiamento</u>		
Recebimentos provenientes de:		
Financiamentos obtidos	1 450 185,12	2 023 472,42
Pagamentos respeitantes a:		
Financiamentos obtidos	-1 564 058,64	-1 716 322,43
Juros e gastos similares	-68 414,04	-53 142,64
Fluxos de caixa das atividades de financiamento [3]	-182 287,56	254 007,35
Variações de caixa e seus equivalentes [1] + [2] + [3]	-267 610,43	295 010,30
Caixa e seus equivalentes no início do período	379 060,09	84 049,79
Caixa e seus equivalentes no fim do período	111 449,66	379 060,09

A Gerência
Augusto Ferreira Guedes
António Rodrigues Fernandes Lima
José Luís da Luz Furtado

O Contabilista Certificado
José Tomé dos Santos Costa
Inscrito na OCC com o nº 53783

ANEXO

INTRODUÇÃO

O anexo visa complementar a informação financeira apresentada noutras demonstrações financeiras, divulgando as bases de preparação e políticas contabilísticas adotadas e outras divulgações exigidas pelas Normas de Contabilidade e Relato Financeiro (NCRF).

As notas deste anexo seguem do modelo publicado no Anexo 6 à Portaria n.º220/2015, de 24 de julho.

1. IDENTIFICAÇÃO DA ENTIDADE

A Sociedade **CeninteI – Centro de Inteligência Formativa, Ensino e Formação Profissional, Lda.**, doravante designada de CeninteI ou Empresa, é uma sociedade por quotas constituída em 1 de abril de 2005, tem a sua sede social na Av. Dr. António Brandão de Vasconcelos, Quinta da Sarrazola, Colares, Sintra e tem como objeto social o ensino, formação profissional e exploração de unidade turística e restauração.

A entidade é participada em 83.33%, pela Cooptécnica Gustave Eiffel – Cooperativa de Ensino Formação Técnico Profissional CRL, com sede na Amadora.

O A gerência entende que as demonstrações financeiras refletem de forma verdadeira e apropriada as operações da Empresa, bem como a sua posição financeira, o seu desempenho e os fluxos de caixa.

Todos os montantes expressos nestas notas são apresentados em euros.

2. REFERENCIAL CONTABILÍSTICO DE PREPARAÇÃO DAS DEMONSTRAÇÕES FINANCEIRAS

Referencial contabilístico adotado

As presentes demonstrações financeiras foram preparadas no quadro das disposições em vigor em Portugal, em conformidade com o Decreto-Lei n.º 158/2009, de 13 de julho, com a nova redação do Decreto-Lei n.º 98/2015, de 2 de junho, e com a estrutura conceitual, Normas Contabilísticas e de Relato Financeiros (“NCRF”) e Normas Interpretativas (“NI”) consignadas, respetivamente nos Avisos 8254/2015, 8256/2015 e 8258/2015, todos de 29 de julho de 2015, as quais, no seu conjunto, constituem o Sistema de Normalização Contabilística (“SNC”)

De ora em diante, o conjunto daquelas normas e interpretações será designado genericamente por “NCRF” ou “SNC”.

Indicação e justificação das disposições do SNC que, em casos excecionais, tenham sido derogadas e dos respetivos efeitos nas demonstrações financeiras

No período a que se reportam as demonstrações financeiras, não foram derogadas quaisquer disposições do Sistema de Normalização Contabilística.

Indicação e comentário das contas de balanço e da demonstração dos resultados cujos conteúdos não sejam comparáveis com os do período anterior

As quantias apresentadas para efeitos comparativos são comparáveis e estão apresentadas em conformidade com o modelo resultante das alterações introduzidas pelos diplomas legais acima referidos.

3. PRINCIPAIS POLÍTICAS CONTABILÍSTICAS

As principais políticas contabilísticas adotadas na preparação das demonstrações financeiras são as seguintes:

3.1. Bases de mensuração usadas na preparação das demonstrações financeiras

As demonstrações financeiras anexas foram preparadas no pressuposto da continuidade das operações, a partir dos livros e registos contabilísticos da Empresa, mantidos de acordo com as Normas Contabilísticas e de Relato Financeiro.

Ativos intangíveis

Os ativos intangíveis são mensurados inicialmente pelo custo que correspondente ao preço de compra no momento da sua aquisição ou construção acrescido dos direitos de importação, dos impostos não reembolsáveis e dos custos diretamente atribuíveis de preparação do ativo para o seu uso pretendido, deduzidos dos descontos e abatimentos.

Subsequentemente a empresa aplica o modelo do custo que corresponde ao seu custo de aquisição ou construção deduzido de amortizações acumuladas e de eventuais perdas por imparidade acumuladas.

Os ganhos ou perdas resultantes da venda ou abate destes ativos são determinadas pela diferença entre o preço de venda e a quantia escriturada na data da alienação/abate, sendo reconhecidos na demonstração dos resultados, como “Outros rendimentos e ganhos” ou “Outros gastos e perdas”.

Ativos fixos tangíveis

Os ativos fixos tangíveis são mensurados inicialmente pelo custo que correspondente ao preço de compra no momento da sua aquisição ou construção acrescido dos direitos de importação, dos impostos não reembolsáveis, dos custos necessários para o colocar em funcionamento e dos custos de desmantelamento e remoção relacionados com o bem, deduzidos dos descontos e abatimentos.

Subsequentemente a empresa aplica o modelo do custo que corresponde ao seu custo de aquisição ou construção deduzido de depreciações acumuladas e de eventuais perdas por imparidade acumuladas.

Os custos com a manutenção e reparação que não aumentam a vida útil destes ativos fixos são reconhecidos como gasto do período em que ocorrem. Os gastos com grandes reparações e remodelações são incluídos na quantia escriturada do ativo sempre que se perspetive que este origine benefícios económicos futuros adicionais.

Os ativos fixos tangíveis em curso representam ativo ainda em fase de construção, encontrando-se reconhecidos ao custo de aquisição ou de construção deduzido de eventuais perdas por imparidade acumuladas. Estes ativos apenas serão depreciados a partir do momento em que estejam disponíveis para ser usados.

Os ganhos ou perdas resultantes da venda ou abate destes ativos são determinadas como diferença entre o preço de venda e a quantia escriturada na data de alienação/abate, sendo reconhecidos na demonstração dos resultados, como "Outros rendimentos" ou "Outros gastos".

Locações

A classificação das locações em financeiras ou operacionais é feita em função da substância e não da forma do contrato. Os contratos de locação em que a Empresa age como locatário são classificados como locações financeiras, se através deles forem transferidos substancialmente todos os riscos e vantagens inerentes à posse, e como locações operacionais, quando através deles não forem transferidos substancialmente todos os riscos e vantagens inerentes à posse.

Numa locação financeira, os ativos e passivos devem ser reconhecidos pelo valor mínimo entre o justo valor do bem à data de início do contrato e o valor presente dos pagamentos mínimos da locação. A taxa de desconto a usar no cálculo do valor presente é a taxa de juro implícita do contrato. Quaisquer custos diretos iniciais do locatário são adicionados à quantia reconhecida como ativo.

Os pagamentos mínimos da locação financeira são repartidos entre o encargo financeiro imputado a cada período durante o prazo da locação como gasto financeiro a reconhecer na demonstração dos resultados e a redução do passivo financeiro pelo reembolso do capital. Para além disso, o ativo fica sujeito à depreciação ou amortização que é reconhecida como gasto na demonstração dos resultados do período a que respeitam e durante a sua vida útil.

Nas locações consideradas como operacionais, as rendas devidas são reconhecidas como gasto na demonstração dos resultados, numa base linear, durante o período do contrato de locação.

Custos de empréstimos obtidos

A Empresa reconheceu como gastos na demonstração dos resultados os custos de empréstimos obtidos. Embora tenha ativos fixos tangíveis em curso aos quais não foram imputados parte desses custos de empréstimos obtidos.

Propriedades de investimento

As propriedades de investimento (prédios não ocupados pelo dono ou pelo locatário numa locação financeira) são mensuradas inicialmente pelo custo que correspondente ao preço de compra no momento da sua aquisição ou construção acrescido dos direitos de importação, dos impostos não reembolsáveis, dos custos necessários para o colocar em funcionamento e dos custos de desmantelamento e remoção relacionados com o bem, deduzidos dos descontos e abatimentos.

Subsequentemente a empresa aplica o modelo do custo que corresponde ao seu custo de aquisição ou construção deduzido de depreciações acumuladas e de eventuais perdas por imparidade acumuladas.

Os custos com a manutenção e reparação que não aumentam a vida útil das propriedades de investimento são reconhecidos como gasto do período em que ocorrem. Os gastos com grandes reparações e remodelações são incluídos na quantia escriturada do ativo sempre que se perspetive que este origine benefícios económicos futuros adicionais.

As propriedades de investimento em curso representam ativo ainda em fase de construção, encontrando-se reconhecidos ao custo de aquisição ou de construção deduzido de eventuais perdas por imparidade acumuladas.

Os ganhos ou perdas resultantes da venda ou abate destes ativos são determinados como diferença entre o preço de venda e a quantia escriturada na data de alienação/abate, sendo reconhecidos na demonstração dos resultados, como “Outros rendimentos” ou “Outros gastos”.

Investimentos financeiros

Os investimentos financeiros em subsidiárias, associadas e entidades conjuntamente controladas são reconhecidos pelo método de equivalência patrimonial, sendo as participações inicialmente contabilizadas pelo custo de aquisição, excluindo o goodwill que será reconhecido separadamente em ativos intangíveis, o qual será acrescido ou reduzido ao valor proporcional à participação nos capitais próprios dessas empresas, reportado à data de aquisição ou da primeira aplicação do método de equivalência patrimonial.

De acordo com o método de equivalência patrimonial, as participações financeiras são ajustadas anualmente pelo valor correspondente à participação nos resultados líquidos das subsidiárias, associadas e entidades conjuntamente controladas, por contrapartida de rendimentos ou gastos do período. As participações são ainda ajustadas pelo valor correspondente à participação noutras variações nos capitais próprios dessas empresas, por contrapartida da rubrica “Ajustamentos em ativos financeiros”. Adicionalmente, os dividendos recebidos destas empresas são reconhecidos como uma diminuição da quantia escriturada dos investimentos financeiros.

As perdas que excedam a quantia escriturada do investimento financeiro não são reconhecidas, a não ser que existam obrigações legais ou construtivas ou tenham sido feitos pagamentos a favor dessas participadas. Contudo, se a participada posteriormente relatar lucros, o investimento retoma o reconhecimento na sua parte nesses lucros somente após a sua parte nos lucros igualar a parte das perdas não reconhecidas.

Os restantes investimentos financeiros encontram-se reconhecidos ao custo de aquisição ou, no caso de financiamentos concedidos, ao valor nominal. É feita uma avaliação dos investimentos financeiros em empresas associadas quando existem indícios de que o ativo possa estar em imparidade, sendo reconhecido como gasto as perdas por imparidade que se demonstrem existir. Os rendimentos resultantes de investimentos financeiros (dividendos ou lucros atribuídos) são reconhecidos na demonstração dos resultados do período em que é decidida e anunciada a sua distribuição.

Inventários

Os inventários são mensurados pelo custo ou valor realizável líquido, dos dois o mais baixo. O custo dos inventários inclui todos os custos de compra, custos de conversão e outros custos incorridos para colocar os inventários no seu local e na sua condição atuais.

Os custos de compra incluem o preço de compra, direitos de importação e outros impostos não reembolsáveis e custos de transporte, manuseamento e outros custos diretamente atribuíveis à aquisição de bens acabados, de materiais e serviços, deduzido de descontos comerciais e abatimentos.

As mercadorias e as matérias-primas, subsidiárias e de consumo encontram-se mensuradas ao custo de aquisição ou ao preço de mercado, no caso de este ser inferior. Entende-se por preço de mercado o valor realizável líquido ou o custo de reposição. A Empresa utiliza como fórmula de custeio o custo de aquisição.

Rédito

O rédito proveniente da venda de bens e da prestação de serviços é mensurado pelo justo valor da contraprestação recebida ou a receber decorrente da atividade normal da Empresa. O rédito é reconhecido líquido do imposto sobre o valor acrescentado (IVA), abatimentos e descontos comerciais.

A Empresa reconhece o rédito quando este possa ser razoavelmente mensurável, seja provável que a empresa obtenha benefícios económicos futuros e quando os riscos sejam transferidos para o comprador. O montante do rédito não é considerado como razoavelmente mensurável até que todas as contingências relativas a uma venda estejam substancialmente resolvidas.

Os rendimentos são reconhecidos na data da entrega dos bens ou da conclusão dos serviços prestados.

Subsídios do Governo e apoios do Governo

Os subsídios do Governo são reconhecidos quando existe segurança de que sejam recebidos e cumpridas as condições exigidas para a sua concessão.

Os subsídios do Governo não reembolsáveis relacionados com ativos fixos tangíveis e ativos intangíveis são inicialmente reconhecidos nos capitais próprios e, subsequentemente: (i) se respeitarem a ativos fixos tangíveis depreciables e ativos intangíveis com vida útil definida, imputados numa base sistemática a rendimentos durante os períodos necessários para balanceá-los com os gastos de depreciação e amortização; (ii) se respeitarem a ativos fixos tangíveis não depreciables ou ativos intangíveis com vida útil indefinida, mantidos no capital próprio, exceto se a respetiva quantia for necessária para compensar qualquer perda por imparidade.

Os subsídios do Governo reembolsáveis são reconhecidos no passivo. No caso destes subsídios passarem a não reembolsáveis, deverão passar a ter o tratamento referido acima.

Os subsídios relacionados com rendimentos são reconhecidos na demonstração dos resultados em função dos gastos suportados.

Impostos sobre o rendimento

Os impostos sobre o rendimento incluem o efeito dos impostos correntes e dos impostos diferidos. O imposto corrente sobre o rendimento é calculado com base no resultado tributável da Empresa, de acordo com as regras fiscais em vigor. Os impostos diferidos referem-se a diferenças temporárias entre os montantes dos ativos e dos passivos para efeitos de reconhecimento contabilístico e os respetivos montantes para efeitos de tributação, bem como os resultados de benefícios fiscais obtidos e de diferenças temporárias entre os resultados fiscal e contabilístico.

Os impostos correntes e diferidos são reconhecidos como rendimento ou gasto na demonstração dos resultados, exceto se o imposto provenha de uma transação ou acontecimento que seja reconhecido diretamente no capital próprio. Neste caso, o imposto corrente e diferido é reconhecido na mesma rubrica do capital próprio onde o item que lhe deu origem foi reconhecido.

Os ativos e passivos por impostos diferidos são calculados e periodicamente avaliados utilizando-se as taxas de tributação que se espera estarem em vigor à data da reversão das diferenças temporárias.

Os impostos diferidos são calculados, de acordo com o método do passivo com base no balanço, sobre as diferenças temporárias entre a quantia escriturada dos ativos e passivos e a sua base fiscal, utilizando as taxas de imposto aprovadas, à data de balanço, e que se espera que venham a ser aplicadas quando as diferenças temporárias se reverterem.

Os passivos por impostos diferidos são reconhecidos para todas as diferenças temporárias tributáveis (com exceção do *goodwill* não dedutível para efeitos fiscais), das diferenças resultantes do reconhecimento inicial de ativos e passivos que não afetem quer o lucro contabilístico quer o fiscal e das diferenças relacionadas com investimentos em subsidiárias, na medida em que não seja provável que se revertam no futuro.

Os ativos por impostos diferidos são reconhecidos unicamente quando existem expectativas razoáveis de lucros fiscais futuros suficientes para os utilizar. Anualmente é efetuada uma reapreciação das diferenças temporárias dedutíveis subjacentes aos ativos por impostos diferidos, no sentido de os reconhecer ou ajustar em função da expectativa atual de recuperação futura.

Instrumentos financeiros

Dívidas de clientes e outras contas a receber:

As dívidas de clientes ou de outras contas a receber são reconhecidos pelo custo. Apesar de não vencerem juros, o seu recebimento é, em regra, inferior a 12 meses, razão pela qual o efeito da aplicação do método do custo amortizado é imaterial.

No final de cada período de relato são analisadas as contas de clientes e outras contas a receber de forma a avaliar se existe alguma evidência objetiva de que não são recuperáveis. Se assim for, é de imediato reconhecida a respetiva perda por imparidade, correspondente à diferença entre a quantia escriturada e a quantia recuperável.

As perdas por imparidade são reconhecidas na sequência de eventos ocorridos que indiquem, objetivamente e de forma quantificável, que a totalidade ou parte do saldo em dívida não será recuperável. Para tal, a entidade tem em consideração informação de mercado que demonstre que o cliente está em incumprimento das suas responsabilidades, bem como informação histórica dos saldos vencidos e não recebidos.

Empréstimos concedidos:

Os empréstimos concedidos a subsidiárias, reconhecidos em “outros ativos financeiros”, no ativo não corrente, estão mensurados ao custo, uma vez que não tendo maturidade definida, não se aplica o método do custo amortizado.

Fornecedores e outras contas a pagar:

As dívidas a fornecedores e outras contas a pagar estão mensuradas pelo seu valor nominal. Apesar de não vencerem juros, o seu pagamento é inferior a 12 meses, razão pela qual o efeito da aplicação do método do custo amortizado é imaterial.

Financiamentos obtidos:

Os financiamentos obtidos pela empresa, com exceção da locação financeira, estão mensurados ao custo amortizado ou ao custo. Estão mensurados ao custo todos aqueles que não têm maturidade definida, como por exemplo as contas correntes caucionadas, e também aqueles cuja diferença entre a taxa nominal e a taxa efetiva é imaterial. Nos empréstimos que tenham maturidade definida, os retornos para o seu detentor sejam de montante fixo, de taxa de juro fixa ou taxa de juro variável mas indexada a um indexante e que não contenham nenhuma cláusula contratual que possa resultar para o seu detentor em perda do valor nominal e do juro, a empresa aplica a mensuração ao custo amortizado.

Caixa e depósitos bancários:

Os montantes incluídos na rubrica “Caixa e depósitos bancários” correspondem aos valores de caixa e depósitos bancários, que incluem depósitos à ordem, a prazo e outros e que possam ser imediatamente mobilizáveis.

Benefícios dos empregados

Os benefícios dos empregados incluem apenas benefícios de curto prazo, tais como salários, ordenados, subsídios de férias e de Natal, contribuições para a segurança social, participação nos lucros e gratificações, pagáveis dentro de doze meses do final do período e outros benefícios monetários ou não monetários, relativos aos empregados correntes.

Os benefícios dos empregados a curto prazo são reconhecidos pela quantia não descontada, quando os empregados tenham prestado serviço durante o período contabilístico, como um gasto e um passivo, após a dedução de qualquer quantia já paga. Contudo, se a quantia já paga exceder a quantia não descontada dos benefícios, o excesso deve ser reconhecido como um ativo.

Periodização económica

Os gastos e rendimentos são reconhecidos no período a que se referem independentemente do seu pagamento ou recebimento, de acordo com o regime do acréscimo. As diferenças entre os montantes recebidos e pagos e as correspondentes receitas e despesas são reconhecidas como acréscimos de rendimentos ou gastos nas rubricas “Outras contas a receber e a pagar” e em “Diferimentos”.

3.2. Outras políticas contabilísticas relevantes

Eventos subsequentes

Os eventos subsequentes ocorridos após a data do balanço que proporcionem provas ou informações adicionais sobre condições que existiam à data do balanço (“acontecimentos que dão lugar a ajustamentos”) são refletidos nas demonstrações financeiras da Empresa. Os eventos após a data do balanço (“acontecimentos que não dão lugar a ajustamentos”) quando materiais, são divulgados no anexo às demonstrações financeiras.

3.3. Juízos de valor que o órgão de gestão fez no processo de aplicação das políticas contabilísticas e que tiveram maior impacto nas quantias reconhecidas nas demonstrações financeiras

Na preparação das demonstrações financeiras, a Gerência da Empresa baseou-se no melhor conhecimento e na experiência de eventos passados e/ou correntes considerando determinados pressupostos relativos a eventos futuros. As estimativas contabilísticas mais significativas refletidas nas demonstrações financeiras dos períodos findos em 31 de dezembro de 2021 e 31 de Dezembro de 2021 incluem:

- Vidas úteis dos ativos fixos tangíveis;
- O cálculo da quantia recuperável das dívidas de clientes no reconhecimento de perdas por imparidade;
- Previsão dos ordenados e salários a pagar no próximo período para o cálculo dos encargos com férias

As estimativas foram determinadas com base na melhor informação disponível à data de preparação das demonstrações financeiras. No entanto, poderão ocorrer situações em períodos subsequentes que, não sendo previsíveis à data, não foram consideradas nessas estimativas. Alterações a estas estimativas que ocorram posteriormente à data das demonstrações financeiras serão corrigidas em resultados, de forma prospetiva, conforme disposto na NCRF 4 – Políticas contabilísticas, alterações nas estimativas contabilísticas e erros.

3.4. Principais pressupostos relativos ao futuro

As demonstrações financeiras anexas foram preparadas no pressuposto da continuidade das operações, a partir dos livros e registos contabilísticos da Empresa, mantidos de acordo com os princípios contabilísticos geralmente aceites em Portugal.

Os eventos ocorridos após a data do balanço que afetem o valor dos ativos e passivos existentes à data do balanço são considerados na preparação das demonstrações financeiras do período. Esses eventos, se significativos, são divulgados no anexo às demonstrações financeiras.

3.5. Principais fontes de incerteza

A presente nota faz referência aos principais pressupostos em relação ao futuro na elaboração das demonstrações financeiras anexas, que possam implicar um risco significativo de ajustamentos materiais à mensuração dos ativos e passivos do próximo período financeiro.

Face à situação da guerra na Europa, que envolve a Rússia e Ucrânia, os efeitos económicos já se começam a sentir nomeadamente no aumento da inflação, das taxas de juro, vão seguramente ter reflexo no rendimento disponível das famílias e condicionar o consumo. As reais consequências que poderão advir da guerra, ainda são uma incógnita, uma vez que existem outros fatores que poderão minimizar ou agravar o efeito da guerra na economia. Embora todas dificuldades já ultrapassadas e outras ainda para superar a gerência acredita não estar em causa os pressupostos da continuidade.

Imparidade dos ativos

A determinação da imparidade dos ativos requer a estimativa do valor presente dos cash-flows associados a esse ativo. Neste cálculo são adotados pressupostos que se baseiam na experiência passada da Empresa, bem como nas expectativas futuras. A Empresa considera existir um risco controlado destes pressupostos não se verificarem.

4. FLUXOS DE CAIXA

- a) Quantia dos saldos significativos de caixa e seus equivalentes que não estão disponíveis para uso:

Todos os saldos de caixa e de depósitos bancários estão disponíveis para serem utilizados não havendo qualquer restrição para a sua movimentação.

- b) Desagregação dos valores inscritos na rubrica de caixa e em depósitos bancários.

	Unidade monetária: euros	
	31/dec/2021	31/dec/2020
Caixa	1 413,38	799,95
Depósitos à ordem	110 086,28	375 260,14
Total caixa e depósitos bancários	111 499,66	376 060,09

5. **POLÍMICAS CONTABILÍSTICAS, ALTERAÇÕES NAS ESTIMATIVAS E ERROS**

a) Erros materiais de períodos anteriores

No período de 2021, foram detetados erros materiais de períodos anteriores no montante total 526.957,13 euros, correspondentes a rendimentos em subsídios reconhecidos em excesso para além da execução de facto ocorrida. Daquele montante 224.747,99 euros respeitam a rendimentos reconhecidos em excesso em 2019, referentes aos contratos programa POCH CEF 2017/2019 (1078), no montante de 49.780,73 euros, POR Lisboa 2020 CEF 2016/2018, no montante de 88.191,57 euros e POR Lisboa 2020 CEF 2017/2019, no montante de 86.775,69 euros. Os restantes 302.209,14 euros respeitam rendimentos reconhecidos em excesso em 2020, e referem-se ao contratos programa DGEST 2017/2020, no montante de 48.005,11 euros, POCH CP 2017/2020 (1653), no montante de 104.219,70, POCH CP 2018/2020 (2143), no montante de 72.038,74 euros, POCH CP 2019/2020 (2479), no montante de 18.360,43 euros, IEFP 34/DL/2020 no montante de 14.220,04 euros e IEFP 35/DL/2020 no montante de 14.810,23 euros.

b) Face às considerações expostas na alínea a), as demonstrações financeiras comparativas foram alteradas, conforme quadros seguintes:

Cenintel – Centro de Inteligência Formativa, Ensino e Formação Profissional, Lda.

CENINTEL - Centro de Inteligência Formativa, Ensino e Formação Profissional, Lda
BALANÇO INDIVIDUAL COMPARATIVO

Unidade monetária: euros

RUBRICAS	31/dez/2020		
	Fecho	Alt PC e Erros	DF Compar
ATIVO			
Ativo não corrente			
Ativos fixos tangíveis	3 769 404,65		3 769 404,65
Propriedades de investimento	69 478,50		69 478,50
Ativos intangíveis	6 738,98		6 738,98
Participações financeiras - método da equivalência patrimonial	614 085,45		614 085,45
Outros investimentos financeiros	106 849,75		106 849,75
Ativos por impostos diferidos	17 685,52		17 685,52
	4 584 242,85		4 584 242,85
Ativo corrente			
Clientes	20 845,48		20 845,48
Outros créditos a receber	3 890 485,93	-526 957,13	3 363 528,80
Diferimentos	12 319,52		12 319,52
Outros ativos financeiros	1 307,49		1 307,49
Caixa e depósitos bancários	379 060,09		379 060,09
	4 304 018,51	-526 957,13	3 777 061,38
Total do ativo	8 888 261,36	-526 957,13	8 361 304,23
CAPITAL PRÓPRIO E PASSIVO			
Capital próprio			
Capital subscrito	400 000,00		400 000,00
Reservas legais	60 000,00		60 000,00
Outras reservas	836 014,45		836 014,45
Resultados transitados	-119 163,48	-224 747,99	-343 911,47
Ajustamentos/Outras variações no capital próprio	-11 087,82		-11 087,82
	1 165 763,15	-224 747,99	941 015,16
Resultado líquido do período	20 179,83	-302 209,14	-282 029,31
Total do capital próprio	1 185 942,98	-526 957,13	658 985,85
Passivo			
Passivo não corrente			
Financiamentos obtidos	2 461 553,30		2 461 553,30
	2 461 553,30		2 461 553,30
Passivo corrente			
Fornecedores	167 373,24		167 373,24
Adiantamentos de clientes	1 460,48		1 460,48
Estado e outros entes públicos	56 762,98		56 762,98
Financiamentos obtidos	1 332 572,06		1 332 572,06
Outras dívidas a pagar	512 235,95		512 235,95
Diferimentos	3 170 360,37		3 170 360,37
	5 240 765,08		5 240 765,08
Total do passivo	7 702 318,38		7 702 318,38
Total do capital próprio e do passivo	8 688 261,36	-526 957,13	8 361 304,23

Cenintel – Centro de inteligência Formativa, Ensino e Formação Profissional, Lda.

CENINTEL - Centro de Inteligência Formativa, Ensino e Formação Profissional, Lda
DEMONSTRAÇÃO INDIVIDUAL DOS RESULTADOS POR NATUREZAS COMPARATIVA

Unidade monetária: euros

RENDIMENTOS E GASTOS	2020		
	DFFecho	Ait PC e Erros	DF Comparativas
Vendas e serviços prestados	75 405,93		75 405,93
Subsídios à exploração	2 453 491,35	-302 209,14	2 151 282,21
Ganhos/perdas imputados de subsidiárias, associadas e emp conjuntos	-53 896,65		-53 896,65
Custo das mercadorias vendidas e das matérias consumidas	-15 890,44		-15 890,44
Fornecimentos e serviços externos	-642 876,86		-642 876,86
Gastos com o pessoal	-1 362 066,77		-1 362 066,77
Aumentos/reduções de justo valor	143,63		143,63
Outros rendimentos	43 345,71		43 345,71
Outros gastos	-85 485,40		-85 485,40
Resultado antes de depreciações, gastos de financiamento e impostos	412 170,48	-302 209,14	109 961,34
Gastos/reversões de depreciação e amortização	-247 393,30		-247 393,30
Resultado operacional (antes de gastos de financiamento e impostos)	164 777,18	-302 209,14	-137 431,96
Juros e gastos similares suportados	-127 406,46		-127 406,46
Resultado antes de impostos	37 370,72	-302 209,14	-264 838,42
Imposto sobre o rendimento do período	-17 190,89		-17 190,89
Resultado líquido do período	20 179,83	-302 209,14	-282 029,31

6. PARTES RELACIONADAS

a) Remunerações do pessoal-chave da gestão (em 2021 e 2020)

2021 – 124.766,79 euros

2020 – 124.504,45 Euros

b) Natureza do relacionamento das partes relacionadas:

Cenintel – Centro de Inteligência Formativa, Ensino e Formação Profissional, Lda.

Natureza do relacionamento das partes relacionadas:

	País	% direta	% total
Empresa-mãe:			
Cooptécnica Gustave Eiffel - Cooperativa de Ensino, Formação Técnico-Profissional, CRL	Portugal	83,25%	83,25%
Sucursais:			
Serviçopeniche - Empreendimentos Turísticos, Lda	Portugal	52,27%	52,27%
Outras empresas:			
Universitas - Cooperativo de Ensino Superior e Investigação Científica, CRL	Portugal	4,00%	4,00%
APRODA2 - Associação Promoção Desenvolvimento dos Açores	Portugal	11,00%	11,00%
SPESI - Soc. Prom. Ensino Superior Imobiliário, SA	Portugal	0,05%	0,05%
Sociedade de Ensino Studium, Lda	Portugal	3,28%	3,28%
Adega Cooperativa de Colares, CRL	Portugal	0,30%	0,30%
Cottinelli Telmo, Coop. Ensino Superior Invest. Cient. CRL	Portugal	1,00%	1,00%

Transações entre partes relacionadas

Em 2021	Vendas Rendimentos	Compras
Subsidiárias:		
Serviçopeniche - Empreendimentos Turísticos, Lda	-	18 621,97
	-	18 621,97
Outras empresas:		
Adega Cooperativa de Colares, CRL	-	491,09
	-	491,09
Total partes relacionadas	-	19 113,06

Transações:		Unidade monetária, euros	
Em 2020	Vendas Rendimentos	Compras	
Empresa-mãe:			
Cooptécnica Gustave Eiffel - Coop. Ensino Formação Técnico-Profissional, CRL	80,20	-	
	80,20	-	
Subsidiárias:			
Serviçopeniche - Empreendimentos Turísticos, Lda	5 104,77	-	
	5 104,77	-	
Total partes relacionadas	5 184,97	-	

Cenintel – Centro de Inteligência Formativa, Ensino e Formação Profissional, Lda.

Saldos pendentes entre partes relacionadas

Saldos pendentes:

Unidade monetária: euros

Em 31 dezembro 2021	Saldos pendentes ativos	Saldos pendentes passivos	Perdas por imparidade acumuladas	Provisões
Subsidiárias:				
Servipeniche- Empreendimentos Turísticos, Lda	5 000,00	71 338,12	-	-
	5 000,00	71 338,12	-	-
Outras empresas:				
Adega Cooperativa de Colares, CRL	-	294,52	-	-
	-	294,52	-	-
Total partes relacionadas	5 000,00	71 632,64	-	-

Saldos pendentes:

Unidade monetária: euros

Em 31 dezembro 2020	Saldos pendentes ativos	Saldos pendentes passivos	Perdas por imparidade acumuladas	Provisões
Subsidiárias:				
Servipeniche - Empreendimentos Turísticos, Lda	-	21.287,00	-	-
Adega Cooperativa de Colares, CRL	209,77	2.054,75	-	-
	209,77	23.341,75	-	-
Total partes relacionadas	209,77	23.341,75	-	-

7. ATIVOS INTANGÍVEIS

- a) As políticas contabilísticas adotadas pela Empresa referentes aos ativos intangíveis estão devidamente enunciadas na nota 3 – Principais políticas contabilísticas.
- b) A Empresa não reconheceu ativos intangíveis com vida útil indefinida. Os ativos intangíveis com vida útil definida são amortizados pelo método da linha reta, através de uma amortização sistemática durante a vida útil estimada para os ativos. As amortizações são calculadas, após o início de utilização dos bens, numa base anual, de acordo com as seguintes vidas úteis estimadas:

Ativos intangíveis	Vida útil	Taxa de amortização
Programas de computador	3, 4	33,33% - 25%

- c) Os ativos intangíveis apresentam a seguinte decomposição:

ATIVOS INTANGÍVEIS	31/dez/2021			31/dez/2020		
	Quantia bruta	Amort. e perdas imp.	Quantia escriturada	Quantia bruta	Amort. e perdas imp.	Quantia escriturada
Projetos de desenvolvimento	46 534,06	46 534,06	-	46 534,06	46 534,06	-
Programas de computador	50 108,14	48 479,02	3 629,12	50 108,14	48 369,16	6 738,98
Propriedade industrial	226,23	226,23	-	226,23	226,23	-
Outros ativos intangíveis	3 503,74	3 503,74	-	3 503,74	3 503,74	-
Total ativos intangíveis	100 372,17	96 743,05	3 629,12	100 372,17	93 633,19	6 738,98
Ativos intangíveis	100 372,17	96 743,05	3 629,12	100 372,17	93 633,19	6 738,98

Cenintel – Centro de Inteligência Formativa, Ensino e Formação Profissional, Lda.

d) Os movimentos na rubrica de ativos intangíveis durante os períodos 2021 e 2020, são os que se seguem:

Unidade monetária: euros

2021							
	Goodwill	Projetos desenvolv.	Programas computador	Propriedade industrial	Outros ativos intangíveis	Ativos intangíveis em curso	TOTAL
QUANTIA BRUTA:							
Saldo em 01/01	-	46 534,06	50 108,14	226,23	3 503,74	-	100 372,17
Saldo em 31/12	-	46 534,06	50 108,14	226,23	3 503,74	-	100 372,17
AMORTIZAÇÕES ACUMULADAS:							
Saldo em 01/01	-	46 534,06	43 369,15	226,23	3 503,74	-	93 633,19
Aumentos	-	-	3 109,96	-	-	-	3 109,96
Saldo em 31/12	-	46 534,06	46 479,02	226,23	3 503,74	-	96 743,05
QUANTIA ESCRITURADA:							
Em 01/01	-	-	6 738,98	-	-	-	6 738,98
Em 31/12	-	-	3 629,12	-	-	-	3 629,12
Varição no período	-	-	-3 109,86	-	-	-	3 109,86

Unidade monetária: euros

2020							
	Goodwill	Projetos desenvolv.	Programas computador	Propriedade industrial	Outros ativos intangíveis	Ativos intangíveis em curso	TOTAL
QUANTIA BRUTA:							
Saldo em 01/01	-	46.534,06	40.777,61	226,23	3.503,74	-	91.041,64
Aumentos	-	-	9.330,53	-	-	-	9.330,53
Saldo em 31/12	-	46.534,06	50.108,14	226,23	3.503,74	-	100.372,17
AMORTIZAÇÕES ACUMULADAS:							
Saldo em 01/01	-	46.534,06	40.352,96	226,23	3.503,74	-	90.616,99
Aumentos	-	-	3.016,20	-	-	-	3.016,20
Saldo em 31/12	-	46.534,06	43.369,16	226,23	3.503,74	-	93.633,19
QUANTIA ESCRITURADA:							
Em 01/01	-	-	424,65	-	-	-	424,65
Em 31/12	-	-	6.738,98	-	-	-	6.738,98
Varição no período	-	-	6.314,33	-	-	-	6.314,33

e) Outras divulgações:

- Na empresa não há ativos intangíveis com vida útil indefinida.

8. ATIVOS FIXOS TANGÍVEIS

a) As políticas contabilísticas adotadas pela Empresa referentes aos ativos fixos tangíveis estão devidamente enunciadas na nota 3 – Principais políticas contabilísticas.

- b) Os ativos fixos tangíveis são depreciados pelo método da linha, através de uma depreciação sistemática durante a vida útil estimada para os ativos. As depreciações são calculadas, após o início de utilização dos bens, numa base duodecimal, de acordo com as seguintes vidas úteis estimadas:

Ativos fixos tangíveis	Vida útil	Taxa de depreciação
Edifícios e outras construções	20	5,00%
Equipamento básico	5, 8, 10	20%, 12,5%, 10%
Equipamento de transporte	4	25,00%
Equipamento administrativo	3, 5, 8	33,33%, 20%, 12,5%
Equipamentos biológicos	1	100,00%
Outros ativos fixos tangíveis	5, 8	20%, 12,5%

- c) Os ativos fixos tangíveis apresentam a seguinte decomposição:

ATIVOS FIXOS TANGÍVEIS	31/Dez/2021			31/Dez/2020		
	Quantia bruta	Deprec. e perdas imp.	Quantia escriturada	Quantia bruta	Deprec. e perdas imp.	Quantia escriturada
Terras e recursos naturais	459 954,61	-	459 954,61	459 954,61	-	459 954,61
Edifícios e outras construções	3 293 129,16	2 142 501,28	1 150 627,88	1 379 863,94	368 912,62	1 010 951,32
Equipamento básico	1 234 889,63	1 015 778,19	219 111,44	3 113 210,46	2 582 049,40	531 161,06
Equipamento de transporte	149 556,32	129 830,57	19 725,75	148 637,56	114 639,31	33 998,25
Equipamento administrativo	82 070,97	71 846,21	10 224,76	74 122,07	66 685,81	7 436,26
Equipamentos biológicos	608,54	608,54	-	608,54	608,54	-
Outros ativos fixos tangíveis	90 565,63	62 513,33	28 052,30	90 565,63	80 722,91	9 842,72
Ativos fixos tangíveis em curso	3 015 538,26	-	2 015 538,26	1 715 681,48	-	1 715 681,48
	7 326 713,12	3 443 076,12	3 883 636,99	5 982 644,24	3 219 239,59	2 763 404,65

- d) Os movimentos na rubrica ativos fixos tangíveis durante os períodos 2021 e 2020 são os que se seguem:

	2021									TOTAL
	Terras e recursos naturais	Edifícios e outras construções	Equipamento básico	Equipamento de transporte	Equipamento administrativo	Equipamentos biológicos	Outros ativos fixos tangíveis	Ativos fixos tangíveis em curso		
QUANTIA BRUTA:										
Saldo em 01/01	459 954,61	1 379 863,94	3 113 210,46	148 637,56	74 122,07	608,54	90 565,63	1 715 681,48		5 982 644,24
Adições	-	19 370,86	15 371,43	-	6 548,95	-	-	14 354,10		57 504,32
Outras dimensões	-	-	-	-	-	-	-	-		-
Transferências	-	1 693 092,26	-1 693 092,26	918,66	-	-	-	-		918,66
Saldo em 31/12	459 954,61	3 293 129,16	1 234 889,63	149 556,32	82 070,97	608,54	90 565,63	2 015 538,26		7 326 713,12
DEPRECIÇÕES ACUMULADAS:										
Saldo em 01/01	-	368 912,62	2 582 049,40	114 639,31	66 685,81	608,54	80 722,91	-		3 219 239,59
Alimentos	-	133 778,16	75 538,39	34 252,48	3 190,40	-	2 180,42	-		286 939,87
Transferências	-	1 643 809,50	-1 643 809,50	928,88	-	-	-	-		928,88
Saldo em 31/12	-	2 142 501,28	1 015 778,15	129 830,57	71 846,21	608,54	82 513,33	-		3 443 076,12
QUANTIA ESCRITURADA:										
Em 01/01	459 954,61	1 010 951,32	531 161,06	33 978,35	7 436,21	-	10 242,72	1 715 681,48		3 763 404,65
Em 31/12	459 954,61	1 150 627,88	219 111,44	19 725,75	10 224,76	-	28 052,30	2 015 538,26		3 883 636,99
Variação no período	-	130 673,56	-312 249,62	-14 252,40	3 388,55	-	17 809,58	299 856,78		114 230,35

Cenintel – Centro de Inteligência Formativa, Ensino e Formação Profissional, Lda.

As transferências ocorridas entre equipamentos básicos e edifícios e outras construções, respeitam à reclassificação das obras de adaptação Sarrazola e das obras das instalações de Colares.

Unidade monetária: euros

	2020							Ativos fixos tangíveis em curso	TOTAL
	Terrenos e recursos naturais	Edifícios e outras construções	Equipamento básico	Equipamento de transporte	Equipamento administrativo	Equipamentos biológicos	Outros ativos fixos tangíveis		
QUANTIA BRUTA:									
Saldo em 01/01	458.854,61	1.379.863,84	3.051.374,01	148.637,66	67.652,00	608,54	98.076,98	1.432.483,67	6.538.047,81
Adições	-	-	58.349,73	-	5.270,67	-	2.499,76	193.199,81	358.319,97
Abates	-	-	2.513,28	-	-	-	-	-	2.513,28
Outras diminuições	-	-	-	-	-	-	6,01	-	6,01
Saldo em 31/12	458.854,61	1.379.863,84	3.113.210,46	148.637,66	74.122,02	608,54	98.655,53	1.725.581,43	6.896.644,24
DEPRECIACÕES ACUMULADAS:									
Saldo em 01/01	-	295.920,43	2.427.649,39	68.242,36	65.957,67	608,54	78.252,41	-	2.971.630,80
Aumentos	-	68.993,19	156.013,08	15.015,85	726,13	-	2.670,50	-	143.218,75
Abates	-	-	2.622,16	-	-	-	-	-	1.923,16
Transferências	-	-	0,09	-	8,01	-	-	-	8,10
Saldo em 31/12	-	368.913,62	2.582.049,40	83.258,21	66.685,81	608,54	80.322,91	-	3.213.239,59
QUANTIA ESCRITURADA:									
Em 01/01	458.854,61	1.079.943,41	623.724,62	49.395,30	1.694,33	-	19.824,57	1.432.483,67	3.657.216,91
Em 31/12	458.854,61	1.010.950,22	591.161,06	33.578,45	7.436,21	-	18.242,72	1.715.961,48	3.769.404,65
Variação no período	-	-68.993,19	-92.563,56	-15.816,85	5.741,88	-	-1.581,85	283.199,61	112.188,24

e) O ganho/perda obtido com a alienação/abate de ativos fixos tangíveis em 2021 e 2020, foi o seguinte:

Não ocorreram alienações em ativos fixos tangíveis, nos períodos de 2021 e 2020.

f) Depreciação, reconhecida nos resultados ou como parte de custos de outros ativos durante o período:

Unidade monetária: euros

	2021		TOTAL
ATIVOS FIXOS TANGÍVEIS	Depreciação reconhecida em resultados	Depreciação reconhecida como parte de custo de outros ativos	
Edifícios e outras construções	131.778,16	-	131.778,16
Equipamento básico	75.538,29	-	75.538,29
Equipamento de transporte	14.252,60	-	14.252,60
Equipamento administrativo	5.160,40	-	5.160,40
Outros ativos fixos tangíveis	2.190,42	-	2.190,42
TOTAL	228.919,87	-	228.919,87

Cenintel – Centro de Inteligência Formativa, Ensino e Formação Profissional, Lda.

Unidade monetária: euros

2020			
ATIVOS FIXOS TANGÍVEIS	Depreciação reconhecida em resultados	Depreciação reconhecida como parte de custo de outros ativos	TOTAL
Edifícios e outras construções	68.993,19	-	68.993,19
Equipamento básico	156.023,08	-	156.023,08
Equipamento de transporte	15.416,95	-	15.416,95
Equipamento administrativo	728,13	-	728,13
Outros ativos fixos tangíveis	2.070,50	-	2.070,50
TOTAL	243.231,85	-	243.231,85

g) Depreciação acumulada no final do período

Depreciação acumulada	Unidade monetária: euros	
	31/dez/2021	31/dez/2020
Edifícios e outras construções	2 142 501,28	368 913,62
Equipamento básico	1 015 778,19	2 582 049,40
Equipamento de transporte	129 830,57	114 659,31
Equipamento administrativo	71 846,21	66 685,81
Equipamentos biológicos	608,54	608,54
Outros ativos fixos tangíveis	82 513,33	80 322,91
TOTAL	3 443 078,12	3 213 239,59

h) Itens do ativo fixo tangível em curso:


Ativos fixos em curso	Unidade monetária: euros	
	31/dez/2021	31/dez/2020
Ativos fixos em curso:		
Novas instalações	1 423 866,45	1 124 009,57
Outros	591 671,31	591 671,31
TOTAL	2 015 538,26	1 715 681,48

Os ativos em curso incluem a aquisição das novas instalações em Peniche, bem como todas as obras de adaptação, incluem também as obras de adaptação do denominado Edifício Azul na Portela de Sintra.

i) Outras divulgações:

A empresa tem um conjunto de bens totalmente depreciados e que são utilizados esporadicamente, para os quais não se justifica o aumento da vida útil ou a sua revalorização, tendo em conta a sua imaterialidade.

O imóvel sito na Av. Dr. Álvaro Vasconcelos n.º1 em Sintra, encontra-se hipotecado à Caixa de Crédito Agrícola Mutuo de Loures como garantia d financiamento por este concedido no montante de 1.640.000,00 euros.



9. LOCAÇÕES

- a) As políticas contabilísticas adotadas pela Empresa referentes às locações estão devidamente enunciadas na nota 3 – Principais políticas contabilísticas.

Locações financeiras – locatários:

- b) Quantia escriturada para cada categoria de ativo à data de 31 de dezembro de 2021 e 31 de dezembro de 2020:

Unidade monetária: euros

Categoria de ativo	31/dez/2021			31/dez/2020		
	Quantia bruta	Deprec. e perdas imp.	Quantia escriturada	Quantia bruta	Deprec. e perdas imp.	Quantia escriturada
Ativos fixos tangíveis:						
Equipamento básico	58 360,71	32 978,63	25 382,08	58 306,71	25 167,92	33 138,79
Equipamento de transporte	61 667,81	41 942,06	19 725,75	61 667,81	27 689,46	33 978,35
Equipamento administrativo	7 441,50	7 441,50	-	7 441,50	7 441,50	-
Total ativos fixos tangíveis	127 470,02	82 362,19	45 107,83	127 416,02	60 298,88	67 117,14
TOTAL	127 470,02	82 362,19	45 107,83	127 416,02	60 298,88	67 117,14

- c) Reconciliação entre o total dos futuros pagamentos mínimos da locação à data de 31 de dezembro de 2021 e 31 de dezembro de 2020 e o seu valor presente:

Unidade monetária: euros

	31/dez/2021	31/dez/2020
	Pagamentos mínimos até um ano	16 077,73
Pagamentos mínimos mais de 1 ano e não mais de 5 anos	36 633,91	48 824,90
TOTAL DE PAGAMENTOS MÍNIMOS	52 711,64	60 321,13
Pagamento de juros futuros	4 027,49	5 241,35
VALOR PRESENTE DOS PAGAMENTOS FUTUROS	48 684,15	55 079,78

- d) Total dos futuros pagamentos mínimos da locação à data de 31 de dezembro de 2021 e 31 de dezembro de 2020, e o seu valor presente:

Unidade monetária: euros

	Pagamentos mínimos		Valor presente	
	31/dez/2021	31/dez/2020	31/dez/2021	31/dez/2020
Pagamentos mínimos até um ano	16 077,73	11 496,23	14 171,28	9 436,68
Pagamentos mínimos mais de 1 ano e não mais de 5 anos	36 633,91	48 824,90	34 512,87	45 643,10
TOTAL	52 711,64	60 321,13	48 684,15	55 079,78

10. CUSTOS DOS EMPRÉSTIMOS OBTIDOS

- a) As políticas contabilísticas adotadas pela Empresa referentes aos custos de empréstimo obtidos estão devidamente enunciadas na nota 3 – Principais políticas contabilísticas.

- b) Os custos de empréstimos obtidos reconhecidos como gasto reconhecidos na demonstração dos resultados, líquidos dos juros de financiamentos obtidos e por tipo de financiamento, em 2021 e 2020, foram os seguintes:

	Unidade monetária: euros	
	2021	2020
Juros e gastos similares suportados:		
De empréstimos bancários MLP	148 389,62	123 824,92
De outros empréstimos bancários	2 645,25	1 308,47
De outros financiamentos	-	2 273,07
TOTAL	151 034,88	127 406,46

11. PROPRIEDADES DE INVESTIMENTO

- a) As políticas contabilísticas adotadas pela Empresa referentes às propriedades de investimento estão devidamente enunciadas na nota 3 – Principais políticas contabilísticas.
- b) Aplicação do modelo do custo.

As propriedades de investimento mensuradas ao custo são depreciadas pelo método da linha reta), através de uma depreciação sistemática durante a vida útil estimada para os ativos. As depreciações são calculadas, após o início de utilização dos bens, numa base anual, de acordo com as seguintes vidas úteis estimadas:

Propriedades de investimento	Vida útil	Taxa de depreciação
Edifícios e outras construções	50	2,00%

Reconciliação entre as quantias escrituradas da propriedade de investimento no início e no fim do período:

PROPRIEDADES DE INVESTIMENTO	31/dez/2021			31/dez/2020		
	Quantia bruta	Deprec. e perdas imp.	Quantia escriturada	Quantia bruta	Deprec. e perdas imp.	Quantia escriturada
Terrenos e recursos naturais	-	-	-	19 087,50	-	19 087,50
Edifícios e outras construções	-	-	-	57 262,50	6 871,50	50 391,00
	-	-	-	76 350,00	6 871,50	69 478,50

Os movimentos na rubrica propriedades de investimento mensuradas ao custo durante os períodos 2021 e 2020 são os que se seguem:

Cenintel – Centro de Inteligência Formativa, Ensino e Formação Profissional, Lda.

Unidade monetária: euros

	2021				TOTAL
	Terrenos e recursos naturais	Edifícios e outras construções	Outras propriedades investimento	Propriedades investimento em curso	
QUANTIA BRUTA:					
Saldo em 01/01	19 087,50	57 262,50	-	-	76 350,00
Alienações	19 087,50	57 262,50	-	-	76 350,00
Saldo em 31/12	-	-	-	-	-
DEPRECIACÕES ACUMULADAS:					
Saldo em 01/01	-	6 871,50	-	-	6 871,50
Alienações	-	6 871,50	-	-	6 871,50
Saldo em 31/12	-	-	-	-	-
QUANTIA ESCRITURADA:					
Em 01/01	19 087,50	50 391,00	-	-	69 478,50
Em 31/12	-	-	-	-	-
Varição no período	-19 087,50	-50 391,00	-	-	-69 478,50

Unidade monetária: euros

	2020				TOTAL
	Terrenos e recursos naturais	Edifícios e outras construções	Outras propriedades investimento	Propriedades investimento em curso	
QUANTIA BRUTA:					
Saldo em 01/01	19 087,50	57 262,50	-	-	76.350,00
Saldo em 31/12	19.087,50	57.262,50	-	-	76.350,00
DEPRECIACÕES ACUMULADAS:					
Saldo em 01/01	-	5.726,25	-	-	5.726,25
Aumentos	-	1.145,25	-	-	1.145,25
Saldo em 31/12	-	6.871,50	-	-	6.871,50
QUANTIA ESCRITURADA:					
Em 01/01	19 087,50	51 536,25	-	-	70.623,75
Em 31/12	19.087,50	50.391,00	-	-	69.478,50
Varição no período	-	-1.145,25	-	-	-1.145,25

c) O ganho/perda obtido com a alienação/abate de propriedades de investimento em 2021 e 2020, foi o seguinte:

Unidade monetária: euros

ALIEAÇÃO PROPRIEDADES DE INVESTIMENTO	2021			2020		
	Valor realização	Quantia escriturada	Ganho/(perda)	Valor realização	Quantia escriturada	Ganho/(perda)
Terrenos e recursos naturais	18 750,00	19 087,50	-337,50	-	-	-
Edifícios e outras construções	56 250,00	64 745,10	-8 495,10	-	-	-
	75 000,00	83 832,60	-8 832,60	-	-	-

Unidade monetária: euros

	2021			2020				
	Terrenos e recursos naturais	Edifícios e outras construções	Outras propriedades investimento	TOTAL	Terrenos e recursos naturais	Edifícios e outras construções	Outras propriedades investimento	TOTAL
Valor de realização	18 750,00	56 250,00	-	75 000,00	-	-	-	-
Quantia escriturada:								
Quantia bruta	19 087,50	71 616,60	-	90 704,10	-	-	-	-
Depreciações acumuladas	-	(6 871,50)	-	(6 871,50)	-	-	-	-
Quantia escriturada	19 087,50	64 745,10	-	83 832,60	-	-	-	-
Ganho/(perda)	-337,50	-8 495,10	-	(8 832,60)	-	-	-	-

O item alienado no período de 2021, respeita ao apartamento no Cacém.

No ocorreram alienações em propriedades de investimento no período de 2020.

12. INVESTIMENTOS FINANCEIROS

- a) As políticas contabilísticas adotadas pela Empresa referentes aos investimentos financeiros que compreendem, as participações em subsidiárias, associadas e empreendimentos conjuntos e a outros investimentos financeiros estão devidamente enunciadas na nota 3 – Principais políticas contabilísticas.
- b) Identificação das subsidiárias, métodos aplicados na mensuração das participações e quantia escriturada da participação financeira:

Subsidiárias:

Listagem e descrição das empresas subsidiárias

Descrição:	% participação	Método utilizado
Servipeniche - Empreendimentos Turísticos, Lda	52,27%	Método da Equivalência Patrimonial

Dados sobre as subsidiárias:

Unidade monetária: euros

31/dec/2021

Denominação social	% de participação	Quantia escriturada inv financeiro	Quantia escriturada do goodwill	Total do ativo	Total do capital próprio	Total resultado do período
Servipeniche - Empreendimentos Turísticos, Lda	52,27%	505 514,71	-	2 173 315,51	367 122,00	-205 525,66
Total quantia escriturada:		505 514,71	-			

Dados sobre as subsidiárias:

Unidade monetária: euros

31/dec/2020

Denominação social	% de participação	Quantia escriturada inv financeiro	Quantia escriturada do goodwill	Total do ativo	Total do capital próprio	Total resultado do período
Servipeniche - Empreendimentos Turísticos, Lda	52,27%	614 085,45	-	3 357 353,62	1 160 036,17	103 103,12
Total quantia escriturada:		614 085,45	-			

- c) Identificação dos investimentos noutras empresas, métodos aplicados na mensuração das participações e quantia escriturada da participação financeira:

Outras entidades:

Listagem e descrição das outras entidades:

Descrição:	% participação	Método utilizado
Universitas - Coop. Ensino Superior e Investigação, CRL	4,00%	Método do Custo
Aprodaz - Ass. Promoção Desenvolvimento dos Açores	11,00%	Método do Custo
SPESI - Soc. Prom. Ensino Superior Imobiliário, SA	0,05%	Método do Custo
Lisgarante		Método do Custo
CCAM		Método do Custo
Adega Cooperativa de Colares, CRL		Método do Custo
Cottinelli Telmo, Coop. Ensino Superior Invest. Cient, CRL	1,00%	Método do Custo

- d) Gastos e perdas e rendimentos e ganhos reconhecidos em 2021 e em 2020, em subsidiárias, associadas e empreendimentos conjuntos:

Ganhos/perdas em subsidiárias, associadas e empreendimentos conjuntos:

	2021		2020	
	Gastos em subs, assoc e emp conjuntos	Rendimentos em subs, assoc e emp conjuntos	Gastos em subs, assoc e emp conjuntos	Rendimentos em subs, assoc e emp conjuntos
Subsidiárias:				
Servipereira - Empreendimentos Turísticos, Lda	108 570,74	-	53 896,65	-
TOTAL	108 570,74	-	53 896,65	-
Ganhos/perdas imputados de subsidiárias, associadas e empreendimentos conjuntos		-108 570,74		-53 896,65

- e) A informação financeira referente aos movimentos em subsidiárias, associadas e empreendimentos conjuntos mensurados ao método da equivalência patrimonial nos períodos de 2021 e 2020 resume-se da seguinte forma:

Cenintel – Centro de Inteligência Formativa, Ensino e Formação Profissional, Lda.

Unidade monetária: euros

2021				
Método da equivalência patrimonial				
	Subsidiárias	Associadas	Entidades conjuntamente controladas	TOTAL
SALDO INICIAL:				
Quantia bruta	614 085,45	-	-	614 085,45
Perdas por imparidade	-	-	-	-
QUANTIA ESCRITURADA	614 085,45	-	-	614 085,45
Movimentos no período:				
Resultados imputados	-107 428,27	-	-	-107 428,27
Outras variações nos capitais próprios	-1 142,47	-	-	-1 142,47
SALDO FINAL				
Quantia bruta	505 514,71	-	-	505 514,71
Perdas por imparidade	-	-	-	-
QUANTIA ESCRITURADA	505 514,71	-	-	505 514,71


Unidade monetária: euros

2020				
Método da equivalência patrimonial				
	Subsidiárias	Associadas	Entidades conjuntamente controladas	TOTAL
SALDO INICIAL:				
Quantia bruta	598.263,64	-	-	598.263,64
Perdas por imparidade	-	-	-	-
QUANTIA ESCRITURADA	598.263,64	-	-	598.263,64
Movimentos no período:				
Aquisições	90.000,00	-	-	90.000,00
Resultados imputados	-53.896,65	-	-	-53.896,65
Outros aumentos/diminuições	-20.281,54	-	-	-20.281,54
SALDO FINAL				
Quantia bruta	614.085,45	-	-	614.085,45
Perdas por imparidade	-	-	-	-
QUANTIA ESCRITURADA	614.085,45	-	-	614.085,45

f) A quantia escriturada dos outros investimentos financeiros em 31/12/2021 e 31/12/2020 é a apresentada no quadro abaixo:

Unidade monetária: euros

	31/dez/2021			31/dez/2020		
	Quantia bruta	Perdas por imp acumuladas	Quantia escriturada	Quantia bruta	Perdas por imp acumuladas	Quantia escriturada
Participações financeiras - outros métodos	77 600,00	-	77 600,00	77 100,00	-	77 100,00
Empréstimos concedidos	48 265,12	-	48 265,12	16 003,82	-	16 003,82
Outros investimentos financeiros	12 529,87	-	12 529,87	13 745,93	-	13 745,93
	138 394,99	-	138 394,99	106 849,75	-	106 849,75



Cenintel – Centro de Inteligência Formativa, Ensino e Formação Profissional, Lda.

- g) A informação financeira referente aos movimentos em subsidiárias, associadas, empreendimentos conjuntos e noutras empresas mensuradas ao custo nos períodos de 2021 e 2020 resume-se da seguinte forma;

Unidade monetária: euros

2021

Participações financeiras - outros métodos

	Subsidiárias	Associadas	Entidades conj. controladas	Outras empresas	TOTAL
SALDO INICIAL:					
Quantia bruta	-	-	-	77.100,00	77.100,00
QUANTIA ESCRITURADA	-	-	-	77.100,00	77.100,00
Movimentos no período:					
Aquisições	-	-	-	500,00	500,00
SALDO FINAL					
Quantia bruta	-	-	-	77.600,00	77.600,00
Perdas por imparidade	-	-	-	-	-
QUANTIA ESCRITURADA	-	-	-	77.600,00	77.600,00

Unidade monetária: euros

2020

Participações financeiras - outros métodos

	Subsidiárias	Associadas	Entidades conj. controladas	Outras empresas	TOTAL
SALDO INICIAL:					
Quantia bruta	-	-	-	77.100,00	77.100,00
QUANTIA ESCRITURADA	-	-	-	77.100,00	77.100,00
Quantia bruta	-	-	-	77.100,00	77.100,00
Perdas por imparidade	-	-	-	-	-
QUANTIA ESCRITURADA	-	-	-	77.100,00	77.100,00

- h) A informação financeira referentes empréstimos concedidos a subsidiárias, associadas, empreendimentos conjuntos e outras empresas, em cada um dos períodos 2021 e 2020 resume-se da seguinte forma:

Cenintel – Centro de Inteligência Formativa, Ensino e Formação Profissional, Lda.

Unidade monetária: euros

2021					
Empréstimos concedidos					
	Subsidiárias	Associadas	Entidades conj. controladas	Outras empresas	TOTAL
SALDO INICIAL:					
Quantia bruta	16 003,82	-	-	-	16 003,82
Perdas por imparidade	-	-	-	-	-
QUANTIA ESCRITURADA	16 003,82	-	-	-	16 003,82
Movimentos no período:					
Aumentos	215 554,30	-	-	-	215 554,30
Reembolsos/Reduções	183 293,00	-	-	-	183 293,00
SALDO FINAL					
Quantia bruta	48 265,12	-	-	-	48 265,12
Perdas por imparidade	-	-	-	-	-
QUANTIA ESCRITURADA	48 265,12	-	-	-	48 265,12
TOTAL OUTROS ATIVOS FINANCEIROS NÃO CORRENTES					

Unidade monetária: euros

2020					
Empréstimos concedidos					
	Subsidiárias	Associadas	Entidades conj. controladas	Outras empresas	TOTAL
SALDO INICIAL:					
Quantia bruta	117.252,46	-	-	-	117.252,46
Perdas por imparidade	-	-	-	-	-
QUANTIA ESCRITURADA	117.252,46	-	-	-	117.252,46
Movimentos no período:					
Aumentos	176.327,70	-	-	-	176.327,70
Reembolsos/Reduções	187.576,34	-	-	-	187.576,34
Transferências	-90.000,00	-	-	-	-90.000,00
SALDO FINAL					
Quantia bruta	16.003,82	-	-	-	16.003,82
Perdas por imparidade	-	-	-	-	-
QUANTIA ESCRITURADA	16.003,82	-	-	-	16.003,82
TOTAL OUTROS ATIVOS FINANCEIROS NÃO CORRENTES					

i) A informação financeira referente a empréstimos concedidos a subsidiárias, associadas, empreendimentos conjuntos e outras empresas, em cada um dos períodos 2021 e 2020, resume-se da seguinte forma:

EMPRÉSTIMOS CONCEDIDOS A EMPRESAS PARTICIPADAS:

	31/dez/2021	31/dez/2020
Subsidiárias:		
Servipeniche – Empreendimentos Turísticos, Lda	48 265,12	16 003,82
TOTAL	48 265,12	16 003,82

Cenintel – Centro de Inteligência Formativa, Ensino e Formação Profissional, Lda.

- j) A informação financeira referente a outros investimentos financeiros em cada um dos períodos 2021 e 2020, resume-se da seguinte forma:

Unidade monetária: euros

2021

	Outros investimentos financeiros			TOTAL
	Fundos compensação trabalho	Outros investimentos financeiros	investimentos financeiros em curso	
SALDO INICIAL:				
Quantia bruta	13 745,93	-	-	13 745,93
Perdas por imparidade	-	-	-	-
QUANTIA ESCRITURADA	13 745,93	-	-	13 745,93
Movimentos no período:				
Outros aumentos	4 101,10	-	-	4 101,10
Reembolsos/Outras reduções	5 317,16	-	-	5 317,16
SALDO FINAL				
Quantia bruta	12 529,87	-	-	12 529,87
QUANTIA ESCRITURADA	12 529,87	-	-	12 529,87

Unidade monetária: euros

2020

	Outros investimentos financeiros			TOTAL
	Fundos compensação trabalho	Outros investimentos financeiros	investimentos financeiros em curso	
SALDO INICIAL:				
Quantia bruta	11 114,11	-	-	11.114,11
Perdas por imparidade	-	-	-	-
QUANTIA ESCRITURADA	11.114,11	-	-	11.114,11
Movimentos no período:				
Aumentos de justo valor	143,63	-	-	143,63
Outros aumentos	5.204,70	-	-	5.204,70
Reduções justo valor	-	-	-	-
Reembolsos/Outras reduções	2.716,51	-	-	2.716,51
Transferências	-	-	-	-
Perdas/(reversões) p.ump.	-	-	-	-
SALDO FINAL				
Quantia bruta	13.745,93	-	-	13.745,93
Perdas por imparidade	-	-	-	-
QUANTIA ESCRITURADA	13.745,93	-	-	13.745,93

13. INVENTÁRIOS

- a) As políticas contabilísticas adotadas pela Empresa referentes aos inventários estão devidamente enunciadas na nota 3 – Principais políticas contabilísticas.

- b) A quantia total escriturada de inventários à data de 31 de dezembro de 2021 e 31 de dezembro de 2020, é a seguinte:

À data de 31 de dezembro de 2021 e 2020, a empresa não disponha de inventário.

- c) A quantia dos inventários de matérias-primas, subsidiárias e de consumo, reconhecida como um gasto durante os períodos 2021 e 2020 foi a seguinte:

Unidade monetária: euros

	2021			2020		
	Mercadorias	Matérias-primas, subs e de consumo	Total	Mercadorias	Matérias-primas, subs e de consumo	Total
Inventário inicial	-	-	-	3 801,50	859,02	4 641,42
Compras	-	-	-	8 539,50	2 709,52	11 249,02
Custo das merc. vendidas e das matérias consumidas	-	-	-	12 341,00	3 549,44	15 890,44
Custo das merc. vendidas e das matérias consumidas	-	-	-	-	-	15 890,44

14. RÉDITO

- a) As políticas contabilísticas adotadas pela Empresa referentes ao rédito estão devidamente enunciadas na nota 3 – Principais políticas contabilísticas.

- b) A quantia de cada categoria de rédito reconhecida nos períodos de 2021 e 2020, foi a seguinte:

Unidade monetária: euros

	2021		
	Vendas	Prestação de serviços	TOTAL
Mercado nacional	268,62	6 479,90	6 748,52
TOTAL	268,62	6 479,90	6 748,52

Unidade monetária: euros

	2020		
	Vendas	Prestação de serviços	TOTAL
Mercado nacional	1.317,13	74.098,80	75.415,93
TOTAL	1.317,13	74.098,80	75.415,93

15. PROVISÕES, PASSIVOS CONTINGENTES E ATIVOS CONTINGENTES

- a) As políticas contabilísticas adotadas pela Empresa referentes às provisões estão devidamente enunciadas na nota 3 – Principais políticas contabilísticas.

À data de 31 de dezembro de 2021, a Empresa não tem passivos contingentes e ativos contingentes suscetíveis de serem divulgados.

16. SUBSÍDIOS DO GOVERNO E APOIOS AO GOVERNO

- a) As políticas contabilísticas adotadas pela Empresa referentes aos subsídios do Governo estão devidamente enunciadas na nota 3 – Principais políticas contabilísticas.
- b) Apresentam-se os movimentos efetuados nas contas a receber de subsídios durante os períodos de 2021 e 2020, nomeadamente os subsídios atribuídos, os recebimentos e os reembolsos.

Unidade monetária: euros

2021					
Subsídios:	Valores a receber no início período	Atribuídos no período	Recebimentos no período	Regularizações no período	Valores a receber no fim período
Relacionados com rendimentos	3 218 754,04	2 545 093,04	2 046 871,36	175 768,63	3 541 207,09
TOTAL	3 218 754,04	2 545 093,04	2 046 871,36	175 768,63	3 541 207,09

Unidade monetária: euros


2020					
Subsídios:	Valores a receber no início período	Atribuídos no período	Recebimentos no período	Regularizações no período	Valores a receber no fim período
Relacionados com rendimentos	3 658 740,29	2 741 885,26	2 544 591,68	637 279,83	3 218 754,04
TOTAL	3 658 740,29	2 741 885,26	2 544 591,68	637 279,83	3 218 754,04

- c) Quantias reconhecidas como rendimentos referentes a subsídios relacionados com rendimentos, por tipo, durante os períodos de 2021 e 2020:

Cenintel – Centro de Inteligência Formativa, Ensino e Formação Profissional, Lda.

Unidade monetária: euros

Subsídios relacionados com rendimentos:	2021				
	Saldo inicial a imp. a rendimentos	Atribuídos no período	Imputações a rendimentos	Regularizações	Saldo final
APDIAR/PT COVID 19	-	11 686,17	11 686,17	-	-
Apoio Família COVID 19	-	1 788,59	1 788,59	-	-
DGESTE 2018/2021	272 231,27	-	265 972,53	6 258,74	-
DGESTE 2019/2022	758 809,52	-	425 401,46	33 652,66	243 755,40
DGESTE 2020/2023	1 626 501,32	-	595 334,43	43 810,68	987 356,21
DGESTE CEF 2019/2021	30 715,96	-	30 715,96	-	-
DGESTE CEF 2020/2022	113 172,26	-	79 384,67	9 214,79	24 572,80
ERASMUS 2020 (KA102-078265)	32 712,00	-	-	-	32 712,00
POCH CEF 2019/2021 (1432)	46 149,22	-	46 149,22	-	-
POCH CEF 2020/2021 (1623)	48 713,07	-	21 881,31	26 831,76	-
POCH CP 2020/2021 (3023)	241 355,75	-	241 355,75	-	-
DGESTE 2021/2024	-	1 811 004,00	201 222,68	-	1 609 781,32
DGESTE CEF 2021/2023	-	146 721,38	33 549,00	-	113 172,38
POCH CEF 2021/2022 (036)	-	126 799,29	42 246,44	-	84 492,85
POCH CP 2021/2022 (113)	-	371 675,77	159 061,06	-	212 614,71
IEFP 35/DL/2021	-	30 318,11	30 318,11	-	-
IEFP 36/DL/2021	-	38 377,79	38 377,79	-	-
IFAP	-	317,05	317,05	-	-
SASE Refeições	-	6 234,33	6 234,33	-	-
TOTAL	3 170 560,37	2 544 862,46	2 230 956,35	175 768,63	3 308 457,67



Cenintel – Centro de Inteligência Formativa, Ensino e Formação Profissional, Lda.

Unidade monetária: euros

Subsídios relacionados com rendimentos:	Saldo inicial a imp. a rendimentos	Atribuídos no período	2020		Saldo final
			Imputação a rendimentos	Regularizações	
APOIAR.PT COVID 19	-	65 976,10	65 976,10	-	-
Apoio Família COVID 19	-	4 000,69	4 000,69	-	-
DGESTE 2017/2020	302 928,23	-	254 923,12	48 005,11	-
DGESTE 2018/2021	735 960,62	-	430 498,70	33 230,65	272 231,27
DGESTE 2019/2022	1 626 501,32	-	558 367,24	309 304,56	758 809,52
DGESTE 2020/2023	-	1 829 814,00	203 312,68	-	1 626 501,32
DGESTE CEF 2018/2020	30 716,03	-	30 716,03	-	-
DGESTE CEF 2019/2021	113 172,26	-	82 456,30	-	30 715,96
DGESTE CEF 2020/2022	-	146 073,93	32 901,67	-	113 172,26
DGESTE LIVROS MANUAIS	-	1 168,33	1 168,33	-	-
ERASMUS 2020 (KA102-078265)	-	32 712,00	-	-	32 712,00
IEFP 34/DL/2020	-	96 111,77	81 891,73	14 220,04	-
IEFP 35/DL/2020	-	97 423,31	82 613,06	14 810,23	-
LAY OFF COVID 19	-	6 047,68	6 047,68	-	-
POCH CEF 2018/2020 (1274)	50 658,08	-	10 723,70	39 934,38	-
POCH CEF 2019/2021 (1432)	121 843,16	-	75 693,94	-	46 149,22
POCH CEF 2020/2021 (1623)	-	76 970,45	28 257,38	-	48 713,07
POCH CP 2017/2020 (1653)	82 532,99	-	-21 686,71	104 219,70	-
POCH CP 2018/2020 (2143)	86 127,40	-	14 088,66	72 038,74	-
POCH CP 2019/2020 (2479)	83 441,07	-	65 080,64	18 360,43	-
POCH CP 2020/2021 (3023)	-	385 687,00	144 231,25	-	241 355,75
TOTAL	3 233 881,16	2 741 385,26	2 151 282,21	654 123,84	3 170 360,37

O montante inscrito em reembolsos / anular, corresponde a regularizações aos contratos programa pelo ajustamento que é feito em função do número de alunos que se encontram a frequentar os diversos cursos.

- d) Natureza e extensão dos subsídios do Governo reconhecidos nas demonstrações financeiras e indicação de outras formas de apoio do Governo de que diretamente se beneficiou.

Na generalidade os subsídios do governo (subsídios à exploração), respeitam a contrato programa estabelecidos com a DGEST - Direção Geral dos Estabelecimentos Escolares, IEFP – Instituto do Emprego e Formação Profissional e com o POCH – Programa Operacional de Capital Humano, no exercício da atividade da empresa. No âmbito das medidas de apoio COVID-19, foram atribuídos subsídios de apoio à família, à quebra do volume de negócios Apoioar.PT.

17. ACONTECIMENTOS APÓS A DATA DO BALANÇO

- a) Autorização para emissão:

As demonstrações financeiras para o período findo em 31 de dezembro de 2021 foram aprovadas e autorizadas para emissão pelo Gerência, em 20 de maio de 2022.

Entre a data de fecho do balanço (31 de dezembro de 2021) e a data de autorização para a emissão das demonstrações financeiras (20 de maio de 2022) não ocorreram acontecimentos que justificassem ajustamentos às demonstrações financeiras e divulgações no anexo, do período findo em 31 de dezembro de 2021.

Os efeitos económicos e sociais a guerra da Ucrânia / Rússia, já se começam a sentir de uma forma geral, embora em particular o efeito ainda é diminuto. Ainda é cedo para avaliar as reais consequências económicas da guerra, a gerência esta convicta que não esta em causa os pressupostos da continuidade.

18. ÍMPOSTO SOBRE O RENDIMENTO:

- a) As políticas contabilísticas adotadas pela Empresa referentes ao imposto sobre o rendimento estão devidamente enunciadas na nota 3 – Principais políticas contabilísticas.
- b) A Empresa encontra-se sujeita a imposto sobre o rendimento das pessoas coletivas (IRC) à taxa de 17% para os primeiros 25.000,00 euros de matéria coletável, sendo a restante matéria coletável à taxa de 21%, incrementada em 1,5 de derrama Municipal. Nos termos do código do imposto sobre o rendimento das pessoas coletivas, a entidade encontra-se sujeita a tributação autónoma sobre um conjunto de encargos, às taxas previstas no artigo 88º do CIRC.
- c) Quantia de imposto sobre o rendimento, corrente e diferido, reconhecido como gasto ou rendimento na demonstração dos resultados nos períodos 2021 e 2020:

	Unidade monetária: euros	
	2021	2020
Resultado contabilístico antes de impostos	-108 365,85	-264 838,42
Imposto sobre o rendimento do período:		
Imposto corrente	-2 653,93	-9 306,30
Imposto diferido	-10 336,25	-7 834,59
Total imposto do período	-12 990,18	-17 140,89
Resultado líquido do período	-121 356,03	-282 029,31
Taxa efetiva de imposto sobre o rendimento	12,0%	6,5%
Taxa nominal de imposto	21,0%	21,0%

Cenintel – Centro de Inteligência Formativa, Ensino e Formação Profissional, Lda.

- d) Apuramento do imposto corrente, reconhecido em gastos e em capital próprio, com base no CIRC, nos períodos de 2021 e 2020:

	Unidade monetária: euros	
	2021	2020
Resultado contabilístico antes de impostos	-108 365,85	-264 838,42
Acréscimos/(deduções) ao resultado contabilístico:		
Correções relativas a períodos anteriores	18 798,11	7 672,02
Efeitos da aplicação do método da equivalência patrimonial	108 570,74	53 896,65
Ajustamentos decorrentes da aplicação do justo valor	-	-143,62
Depreciações, amortizações e perdas por imparidade em ativos	-	4 509,50
Menos/mais valores contabilísticos	8 632,60	-
Mais/menos valores fiscais	-10 916,96	-
Multas, coimas e juros compensatórios	2 210,12	5 740,67
Outros acréscimos/(deduções)	-15 736,87	302 663,98
Total acréscimos/(deduções) ao resultado contabilístico	111 757,74	374 539,19
Lucro tributável	3 391,89	109 700,77
Prejuízos fiscais	-2 374,32	76 790,54
Matéria coletável	1 017,57	32 510,23
Imposto corrente:		
Coleta total	172,99	5 911,15
Tributações autónomas	2 430,06	1 749,64
Derrama municipal (taxa)	1,50%	1,50%
Derrama municipal	50,88	1 645,51
Total imposto corrente	2 653,93	9 306,30
A reconhecer em resultados	2 653,93	9 306,30

No apuramento do lucro / prejuízo fiscal, o montante inscrito em correções no período de 2020, foi alterado de acordo com o divulgado na nota 4 do presente relatório.

- e) A quantia da coleta está afetada por dupla tributação internacional, benefícios fiscais e resultado da liquidação, nos seguintes montantes e nos períodos de 2021 e 2020:

	Unidade monetária: euros	
	2021	2020
Coleta total:		
Coleta (matéria coletável x taxa nominal de imposto)	172,99	5 911,15
Total coleta	172,99	5 911,15

- f) As tributações autónomas dos períodos de 2021 e 2020 resultam da aplicação das taxas previstas no artigo 88º do CIRC às seguintes despesas:

Unidade monetária: euros

2021			
	Base de incidência	Taxa	Tributação autónoma
Despesas de representação (artº 88º, nº 7)	2 477,62	10,0%	247,76
Ajudas de custo e kms não faturados a clientes (artº 88º, nº 9)	221,19	5,0%	11,06
Encargos com viaturas ligeiras e mercadorias - Se CA < € 27.500 (artº 88º, nº 3, a)	21 712,44	10,0%	2 171,24
Total tributações autónomas			2 430,06

Unidade monetária: euros

2020			
	Base de incidência	Taxa	Tributação autónoma
Despesas de representação (artº 88º, nº 7)	128,58	10,0%	12,86
Ajudas de custo e kms não faturados a clientes (artº 88º, nº 9)	76,16	5,0%	3,81
Encargos com viaturas ligeiras e mercadorias - Se CA < € 27.500 (artº 88º, nº 3, a)	17,329,74	10,0%	1.732,97
Total tributações autónomas			1.749,64

- g) Movimentos ocorridos nos períodos de 2021 e 2020, por classes de ativos / passivos por impostos diferidos:

Unidade monetária: euros

2021					
	Saldo inicial	Reclassificação	Reforço	Reversão	Saldo final
Ativos por impostos diferidos:					
Prejuízos fiscais	17 685,52	-	-	10 336,25	7 349,27
	17 685,52	-	-	10 336,25	7 349,27

Unidade monetária: euros

2020					
	Saldo inicial	Reclassificação	Reforço	Reversão	Saldo final
Ativos por impostos diferidos:					
Prejuízos fiscais	25 570,11	-	-	7 884,59	17 685,52
	25 570,11	-	-	7 884,59	17 685,52

- h) Quantias de gastos e rendimentos de impostos diferidos, reconhecidas em resultados e diretamente em capital próprio nos períodos de 2021 e 2020:

Unidade monetária: euros

	2021	2020
Reconhecimento de impostos diferidos:		
Em resultados	-10 336,25	-7 884,59
Total impostos diferidos	-10 336,25	-7 884,59

À data de 31 de dezembro de 2021, a empresa tem 32.663,42 euros de prejuízos fiscais de 2018, a reportar para períodos seguintes.

19. INSTRUMENTOS FINANCEIROS

- a) As políticas contabilísticas adotadas pela Empresa referentes aos instrumentos financeiros estão devidamente enunciadas na nota 3 – Principais políticas contabilísticas.
- b) A quantia escriturada dos ativos e passivos financeiros à data de 31 de dezembro de 2021 e 31 de dezembro de 2020, repartidos por categorias são os seguintes:

Ativos e passivos financeiros	Unidade monetária: euros			
	31/dez/2021		31/dez/2020	
	Corrente	Não corrente	Corrente	Não corrente
Ativos financeiros:				
Clientes	21 126,74	-	20 645,48	-
Créditos a receber	3 636 153,90	-	3 363 528,80	-
Outros ativos financeiros	1 302,38	-	1 307,49	-
Passivos financeiros:				
Fornecedores	123 548,05	-	167 373,24	-
Adiantamentos de clientes	-	-	1 460,48	-
Financiamentos obtidos	1 159 357,75	2 604 459,97	1 332 572,06	2 461 553,30
Outras dívidas a pagar	344 938,50	165 000,00	512 235,95	-

- c) A quantia escriturada dos ativos financeiros, à data de 31 de dezembro de 2021 e 31 de dezembro de 2020 é a seguinte:

Decomposição dos clientes	Unidade monetária: euros	
	31/dez/2021	31/dez/2020
Clientes c/c gerais	16 126,74	20 635,71
Clientes c/c partes relacionadas	5 000,00	209,77
Clientes de cobrança duvidosa	6 495,00	6 495,00
Total quantia bruta	27 621,74	27 340,48
Perdas por imparidade acumuladas	-6 495,00	-6 495,00
Quantia escriturada	21 126,74	20 845,48

Cenintel – Centro de Inteligência Formativa, Ensino e Formação Profissional, Lda.

Unidade monetária: euros

Decomposição dos créditos a receber:	31/dez/2021		31/dez/2020	
	Corrente	Não corrente	Corrente	Não corrente
Fornecedores - saldos devedores	1 383,76	-	1 142,67	-
Adiantamentos a fornecedores	1 068,87	-	1 162,54	-
Pessoal/órgãos sociais - adiantamentos ao pessoal	-	-	150,00	-
Adiantamentos a fornecedores de investimentos	72 170,87	-	57 131,92	-
Devedores por acréscimos de rendimentos	4 049,09	-	68 256,66	-
Outros devedores	3 557 481,31	-	3 235 685,01	-
Total quantia bruta	3 636 153,90	-	3 363 528,80	-
Quantia escriturada outras contas a receber	3 636 153,90	-	3 363 528,80	-

Em outros devedores, encontram-se incluídas as verbas a receber provenientes dos contratos programa e protocolos estabelecidos com a DGEST e IEFP e outras entidades no âmbito dos subsídios à Exploração, conforme quadro seguinte:

Unidade monetária: euros

Subsídios relacionados com rendimentos a receber em 31/12:	Em 31/12/2021	Em 31/12/2020
DGESTE 2018/2021	-	275 872,81
DGESTE 2019/2022	229 047,33	727 590,04
DGESTE 2020/2023	993 083,92	1 585 838,80
DGESTE 2021/2024	1 569 536,80	-
DGESTE CEF 2019/2021	-	32 251,74
DGESTE CEF 2020/2022	22 389,50	105 814,95
DGESTE CEF 2021/2023	106 462,80	-
ERASMUS 2020 (KA102-078265)	6 542,40	6 542,40
IEFP 35/DL/2021	12 584,68	-
IEFP 36/DL/2021	21 081,22	-
POCH CEF 2017/2019 (1078)	-	-7 321,53
POCH CEF 2018/2020 (1274)	-	-1 801,95
POCH CEF 2019/2021 (1432)	56 999,68	82 913,71
POCH CEF 2020/2021 (1623)	-	68 493,24
POCH CEF 2021/2022 (038)	113 008,75	-
POCH CP 2017/2020 (1653)	-	-5 650,61
POCH CP 2018/2020 (2143)	-	-7 941,92
POCH CP 2019/2020 (2479)	-	-3 509,17
POCH CP 2020/2021 (3023)	72 391,93	342 317,62
POCH CP 2021/2022 (1113)	323 957,45	-
SASE Refeições	14 120,43	17 243,91
TOTAL	3 541 287,09	3 218 754,04

d) A quantia escriturada dos passivos financeiros, à data de 31 de dezembro de 2021 e 31 de dezembro de 2020, é a seguinte:

Cenintel – Centro de Inteligência Formativa, Ensino e Formação Profissional, Lda.

Unidade monetária: euros

Decomposição dos fornecedores	31/dez/2021	31/dez/2020
Fornecedores c/c gerais	51 915,41	144 031,49
Fornecedores c/c partes relacionadas	71 632,64	23 341,75
Total fornecedores	123 548,05	167 373,24

Unidade monetária: euros

Decomposição dos financiamentos	31/dez/2021		31/dez/2020	
	Corrente	Não corrente	Corrente	Não corrente
Empréstimos bancários	1 062 708,15	2 270 747,10	831 135,38	2 415 910,20
Locações financeiras	14 171,28	34 512,87	9 436,68	45 643,10
Participantes de capital - empresa-mãe	81 600,00	299 200,00	442 000,00	-
Participantes de capital - outros participantes	878,32	-	-	-
Outros financiadores	-	-	50 000,00	-
	1 159 357,75	2 604 459,97	1 332 572,06	2 461 553,30

Unidade monetária: euros

Decomposição dos empréstimos bancários:	31/dez/2021		31/dez/2020	
	Corrente	Não corrente	Corrente	Não corrente
Empréstimos bancários médio e longo prazo	290 057,18	2 270 747,10	123 207,96	2 415 910,20
Contas correntes caucionadas	772 650,97	-	707 927,42	-
Total empréstimos bancários	1 062 708,15	2 270 747,10	831 135,38	2 415 910,20

Unidade monetária: euros

Decomposição das outras dívidas a pagar:	31/dez/2021		31/dez/2020	
	Corrente	Não corrente	Corrente	Não corrente
Clientes - saldos credores	45,04	-	-	-
Pessoal/órgãos sociais - remunerações a pagar	1 460,58	-	224,83	-
Fornecedores de investimentos - contas gerais	104 224,12	-	57 175,54	-
Credores por acréscimos de gastos	209 038,80	-	215 457,86	-
Credores por subscrições não liberadas	21 600,00	165 000,00	208 200,00	-
Outros credores	8 569,96	-	31 177,72	-
Total outras dívidas a pagar	344 938,50	165 000,00	512 235,95	-

- e) As quantias de perdas por imparidade acumuladas no começo e no fim do período e as quantias reconhecidas em resultados nos períodos de 2021 e 2020, foram as seguintes:

Unidade monetária: euros

Perdas por imparidade em dívidas a receber	Saldo inicial	2021			Saldo final
		Reforço	Utilização	Reversão	
Cientes	6.495,00	-	-	-	6.495,00
	6.495,00	-	-	-	6.495,00

Unidade monetária: euros

Perdas por imparidade em dívidas a receber	Saldo inicial	2020			Saldo final
		Reforço	Utilização	Reversão	
Cientes	6.495,00	-	-	-	6.495,00
	6.495,00	-	-	-	6.495,00

- f) Quantia escriturada dos ativos e passivos financeiros mensurados ao justo valor com contrapartida em resultados, à data de 31 de dezembro de 2021 e 31 de dezembro de 2020:

Unidade monetária: euros

Outros instrumentos financeiros (ativos):	Saldo inicial	2021				Saldo final
		Aquisição	Venda	Regularizações	Variação do justo valor	
Outros ativos financeiros	1.307,49	-	-	-	-5,11	1.302,38

Unidade monetária: euros

Outros instrumentos financeiros (ativos):	Saldo inicial	2020				Saldo final
		Custo de compra	Valor de venda	Rend/(gastos) com alienação	Variação do justo valor	
Outros ativos financeiros	1.307,49	-	-	-	-	1.307,49

Unidade monetária: euros

Resultados com instrumentos financeiros	2021	2020
Rendimentos/(gastos) reconhecidos em resultados		
Variações do justo valor	-5,11	-
	-5,11	-

- g) Instrumentos de capital próprio:

- Aumento e redução do capital social nominal e capital social por realizar e respetivos prazos de realização:

Unidade monetária: euros

Capital	2021			
	Em 01/01	Aumento	Redução	Em 31/12
Capital subscrito	400.000,00	-	-	400.000,00
Capital realizado	400.000,00	-	-	400.000,00

Cenintel – Centro de Inteligência Formativa, Ensino e Formação Profissional, Lda.

Unidade monetária: euros

Capital	2020			Em 31/12
	Em 01/01	Aumento	Redução	
Capital subscrito	400.000,00	-	-	400.000,00
Capital realizado	400.000,00	-	-	400.000,00

— Quotas representativas do capital social, respetivas categorias e valor nominal em 31 de dezembro de 221:

Sócios:	Unidade monetária: euros	
	Quotas	Porcentagem
Cooptécnica Gustavo Eiffel, CRL	333.330,46	83,33%
José Luís da Luz Furtado	44.344,19	11,09%
Sociedade de Ensino Studium, Lda	13.131,97	3,28%
Paulo Jorge Gaspar Godinho	7.993,38	2,00%
Adega Cooperativa de Colares CRL	1.200,00	0,30%
Total capital	400.000,00	100,00%

— A assembleia geral ordinária, realizada em 01 outubro de 2021, deliberou a seguinte aplicação do resultado líquido do período de 2020:

Data realização da assembleia geral:	1 de outubro de 2021	Unidade monetária: euros
Aplicação resultados		2020
Alteração políticas contabilísticas e erros		-302.209,14
Não aplicados (resultados transitados)		20.179,83
TOTAL		-282.029,31

20. BENEFÍCIOS DOS EMPREGADOS

- a) As políticas contabilísticas adotadas pela Empresa referentes aos benefícios dos empregados estão devidamente enunciadas na nota 3 – Principais políticas contabilísticas.
- b) Os benefícios de curto prazo reconhecidos como gastos na demonstração dos resultados nos períodos de 2021 e 2020, foram os seguintes:

Gastos com o pessoal	Unidade monetária: euros	
	2021	2020
Remunerações dos órgãos sociais	124.765,79	124.504,45
Remunerações do pessoal	918.174,95	978.509,15
Indemnizações	-	6.076,97
Encargos sobre remunerações	227.561,22	259.531,24
Seguros de acidentes de trabalho e doenças profissionais	5.993,96	8.034,37
Gastos de ação social	1.292,81	-
Outros gastos com o pessoal	6.524,53	5.360,59
Total gastos com o pessoal	1.284.314,26	1.352.066,77

Os encargos com férias reconhecidos como gastos nos períodos de 2021 e 2020, a liquidar em 2022 e 2021 respetivamente, são os seguintes:

Encargos com férias	Unidade monetária: euros	
	2021	2020
Remunerações - órgãos sociais	14 050,80	15 161,78
Remunerações - pessoal	125 522,20	119 360,54
	139 573,00	134 522,32
Encargos sobre remunerações - órgãos sociais	3 245,16	3 427,36
Encargos sobre remunerações - pessoal	29 637,96	28 164,34
	32 883,12	31 591,70
Seguros de acidentes de trabalho e doenças profissionais - órgãos sociais	700,00	-
	700,00	-
Total encargos com férias	173 156,12	166 114,02

- c) O número de trabalhadores ao serviço da empresa em 31 de dezembro de 2021 e 31 de dezembro de 2020 e o número médio de trabalhadores durante os períodos de 2021 e 2020 era o seguinte:

Trabalhadores	2021	2020
Número médio de trabalhadores	71	93
Número de trabalhadores em 31/12	69	93

21. DIVULGAÇÕES EXIGIDAS POR DIPLOMAS LEGAIS

- a) Situação tributária:

Conforme exigido pelo artigo 2º do Decreto-Lei nº 534/80, de 7 de novembro, à data de 31 de dezembro de 2021 não existiam dívidas em mora ao Estado.

- b) Situação contributiva:

Conforme exigido pelo artigo 210º do Código Contributivo, aprovado pela Lei nº 110/2009, de 16 de setembro, à data de 31/12/2021 existiam dívidas em mora à segurança social, no montante de 24.454,37 euros referente à segurança social do mês de novembro, regularizada em janeiro de 2022.

- c) Honorários do Revisor Oficial de Contas:

De acordo com a alínea b) do nº 1 do artigo 66º-A do Código das Sociedades Comerciais, os honorários faturados pelo Revisor Oficial de Contas referentes à revisão legal das contas, durante o período de 2021, foram de 7.380,00 euros (IVA incluído).

- d) O montante de subsídio referente à isenção total ou parcial dos encargos com a segurança social no âmbito dos apoio COVID-19, foram de 1.788,59 euros de apoio à família.

22. OUTRAS INFORMAÇÕES

- a) As garantias prestadas à data de 31 de dezembro de 2021 e 31 de dezembro de 2020, eram as apresentadas no quadro seguinte:

Garantias prestadas	Beneficiário	Unidade monetária: euros	
		31/dez/2021	31/dez/2020
Natureza da garantia			
Hipoteca	Caixa de Crédito Agrícola Mútuo de Loures	1 640 000,00	1 640 000,00
TOTAL		1 640 000,00	1 640 000,00

- b) Proposta de aplicação de resultados de 2021:

A Gerência, propõe que o resultado líquido do período 2021 negativo no montante de 121.356,03 euros, seja transferido na totalidade para resultados transitados.

- c) Decomposição dos saldos com o Estado e outros entes públicos à data de 31 de dezembro de 2021 e 31 de dezembro de 2020:

Ativo	Unidade monetária: euros	
	31/dez/2021	31/dez/2020
Imposto sobre o rendimento	2 961,65	-
TOTAL	2 961,65	-

Passivo	Unidade monetária: euros	
	31/dez/2021	31/dez/2020
Imposto sobre o rendimento	-	6 788,70
Retenções de impostos sobre o rendimento	12 930,13	12 226,90
Imposto sobre o valor acrescentado	4 411,74	3 634,08
Contribuições para a Segurança Social	63 923,45	33 717,37
Outras tributações	400,49	396,93
TOTAL	81 665,81	56 763,98

	Unidade monetária: euros	
	31/dez/2021	31/dez/2020
Imposto sobre o rendimento		
Imposto estimado	-2 653,93	-9 306,30
Pagamentos por conta	5 615,58	1 886,16
Retenções efetuadas por terceiros	-	631,44
TOTAL	2 961,65	-6 788,70

- d) A decomposição das rubricas de diferimentos ativos e passivos à data de 31 de dezembro de 2021 e 31 de dezembro de 2020, era a seguinte:

Diferimentos ativos	Unidade monetária: euros	
	31/dez/2021	31/dez/2020
Seguros	8 205,91	9 683,33
Outros	4 734,24	2 531,19
TOTAL	13 540,15	12 319,52


Cenintel – Centro de Inteligência Formativa, Ensino e Formação Profissional, Lda.

Diferimentos passivos	Unidade monetária: euros	
	31/dez/2021	31/dez/2020
Subsídios relacionados com rendimentos	3 308 457,67	3 170 360,37
TOTAL	3 308 457,67	3 170 360,37

Os diferimentos passivos, encontram-se devidamente decomposto na alínea d) da Nota 16 **SUBSÍDIOS DO GOVERNO E APOIOS AO GOVERNO**

- e) Os gastos com fornecimentos e serviços externos nos períodos de 2021 e 2020 decompõem-se pelas seguintes rubricas:

Fornecimentos e serviços externos	Unidade monetária: euros	
	2021	2020
Subcontratos	281,68	1 276,92
Trabalhos especializados	19 179,31	11 176,74
Publicidade e propaganda	24 587,57	44 006,55
Vigilância e segurança	2 350,35	4 685,99
Honorários	181 848,73	200 904,86
Comissões	-	5 331,34
Conservação e reparação	15 689,50	25 175,22
Ferramentas e utensílios de desgaste rápido	22 531,79	21 243,52
Livros e documentação técnica	123,21	957,31
Material de escritório	4 826,38	9 355,06
Outros	14 991,85	17 569,48
Electricidade	44 518,22	47 671,06
Combustíveis	8 385,39	8 543,91
Água	9 418,72	9 659,50
Outros	54,28	-
Deslocações e estadas	1 968,90	1 691,32
Outros	10 134,20	9 431,22
Rendas e alugueres	25 770,63	34 049,43
Comunicação	38 895,40	40 433,53
Seguros	29 645,20	31 111,51
Contencioso e notariado	3 932,13	716,35
Despesas de representação	-	128,58
Limpeza, higiene e conforto	3 154,18	25 558,75
Outros serviços	74 279,07	92 039,11
TOTAL	541 565,69	642 876,88



Cenintel – Centro de Inteligência Formativa, Ensino e Formação Profissional, Lda.

f) **Decomposição dos aumentos/reduções de justo valor por classes de ativos:**

	Unidade monetária: euros	
	2021	2020
Aumentos/(reduções) de justo valor:		
Ganhos por aumentos de justo valor:		
Em investimentos financeiros	-	143,63
		143,63
Perdas por reduções de justo valor:		
Em instrumentos financeiros	5,11	-
	5,11	-
TOTAL AUMENTOS/(REDUÇÕES) DE JUSTO VALOR	-5,11	143,63

Os ajustamentos de justo valor para o período de 2021 respeitam a Instrumentos financeiros denominados CGD 0085.106827 e os do período de 2020 respeitam ao fundo de compensação do trabalho.

g) **Os outros rendimentos e ganhos nos períodos de 2021 e 2020, decompõem-se pelas seguintes rubricas:**

	Unidade monetária: euros	
	2021	2020
Outros rendimentos:		
Rendimentos suplementares	13 043,61	14 898,83
Rendimentos e ganhos nos restantes investimentos financeiros	54,72	-
Rendimentos e ganhos em investimentos não financeiros	3 900,00	6 936,24
Correções relativas a períodos anteriores	15 768,03	2 599,39
Juros e outros rendimentos similares obtidos	-	4 699,96
Outros	656,22	14 211,29
TOTAL	33 422,58	43 345,71

h) **Os outros gastos e perdas períodos de 2021 e 2020, decompõem-se pelas seguintes rubricas:**

	Unidade monetária: euros	
	2021	2020
Outros gastos:		
Impostos	7 151,06	17 359,70
Gastos e perdas em investimentos não financeiros	6 831,60	890,12
Correções relativas a períodos anteriores	68 578,84	36 202,67
Juros (exceto de financiamento)	5,27	934,56
Outros	27 224,13	30 098,35
TOTAL	111 792,82	85 485,40

i) **Decomposição da imparidade de investimentos depreciáveis/amortizáveis (perdas/reversões) por classes de ativos:**

	Unidade monetária: euros	
	2021	2020
Gastos/reversões de depreciações e de amortização:		
Gastos de depreciação e de amortização:		
Propriedades de investimento	-	1 145,25
Ativos fixos tangíveis	228 919,87	243 231,85
Ativos intangíveis	3 109,86	3 016,20
	232 029,73	247 393,30
TOTAL GASTOS/(REVERSÕES) DE DEPRECIÇÃO E AMORTIZAÇÃO	232 029,73	247 393,30

j) Outros movimentos ocorridos no capital próprio para além dos referentes a instrumentos de capital próprio, descritos na nota de “Instrumentos financeiros”:

- Reservas Legais:

Unidade monetária: euros

Reservas legais:	2021				
	Em 01/01	Reforço / (Alienação)	Utilização cob prejuízos	Utilização incorp capital	Em 31/12
De resultados	60 000,00	-	-	-	60 000,00
TOTAL	60 000,00	-	-	-	60 000,00

Unidade monetária: euros

Reservas legais:	2020				
	Em 01/01	Reforço / (Alienação)	Utilização cob prejuízos	Utilização incorp capital	Em 31/12
De resultados	60.000,00	-	-	-	60.000,00
TOTAL	60.000,00	-	-	-	60.000,00

AS Reservas Legais, foram constituídas pelo reforço dos lucros obtidos.

- Outras Reservas

Unidade monetária: euros

Outras reservas	2021				
	Em 01/01	Reforço	Utilização	Distribuições	Em 31/12
Reservas livres	836 014,45	-	-	-	836 014,45
TOTAL	836 014,45	-	-	-	836 014,45

Unidade monetária: euros

Outras reservas	2020				
	Em 01/01	Reforço	Utilização	Distribuições	Em 31/12
Reservas livres	836 014,45	-	-	-	836 014,45
TOTAL	836 014,45	-	-	-	836 014,45

- Resultados Transitados:

Unidade monetária: euros

Resultados transitados	2021				
	Em 01/01	Reforço	Utilização/ transferências	Distribuições	Em 31/12
Resultados não aplicados	-343 911,47	20 179,83	-	-	-323 731,64
Outros resultados transitados	-	-302 209,14	-	-	-302 209,14
TOTAL	-343 911,47	-282 029,31	-	-	-625 940,78

Cenintel – Centro de Inteligência Formativa, Ensino e Formação Profissional, Lda.

Unidade monetária: euros

Resultados transitados	2020				Em 31/12
	Em 01/01	Reforço	Utilização/ transferências	Distribuições	
Resultados não aplicados	-149 410,68	-194 500,79	-	-	-343 911,47
TOTAL	-149 410,68	-194 500,79	-	-	-343 911,47

Os Resultados Transitados, respeitam à não aplicação dos prejuízos dos períodos de 2018 e 2017, que tem vindo a ser reduzidos pela aplicação dos resultados positivos dos períodos de 2019 e 2020.

No período de 2021, foram detetados erros materiais de períodos anteriores no montante total 526.957,13 euros, correspondentes a rendimentos em subsídios reconhecidos em excesso para além da execução de facto ocorrida. Daquele montante 224.747,99 euros respeitam a rendimentos reconhecidos em excesso em 2019, referentes aos contratos programa POCH CEF 2017/2019 (1078), no montante de 49.780,73 euros, POR Lisboa 2020 CEF 2016/2018, no montante de 88.191,57 euros e POR Lisboa 2020 CEF 2017/2019, no montante de 86.775,69 euros. Os restantes 302.209,14 euros respeitam rendimentos reconhecidos em excesso em 2020, e referem-se aos contratos programa DGEST 2017/2020, no montante de 48.005,11 euros, POCH CP 2017/2020 (1653), no montante de 104.219,70, POCH CP 2018/2020 (2143), no montante de 72.038,74 euros, POCH CP 2019/2020 (2479), no montante de 18.360,43 euros, IEFP 34/DL/2020 no montante de 14.220,04 euros e IEFP 35/DL/2020 no montante de 14.810,23 euros. Com estas correções os resultados de 2020 foram afetados negativamente, bem como os resultados transitados pelo montante das correções de períodos anteriores a 2020.

Ajustamentos em ativos financeiros e outras variações nos capitais próprios

Unidade monetária: euros

Ajustamentos / Outras variações no capital próprio	2021				Em 31/12
	Em 01/01	Aumentos	Diminuições	Abates / Alienações	
Ajustamentos em ativos financeiros:					
Rel mep: ajustamentos de transição	-37 878,18	-	-	-	-37 878,18
Rel mep: decorrentes outras var cp	26 790,36	-	-	-	26 790,36
Total ajustamentos ativos financeiros	-11 087,82	-	-	-	-11 087,82
TOTAL	-11 087,82	-	-	-	-11 087,82

Unidade monetária: euros

Ajustamentos / Outras variações no capital próprio	2020				Em 31/12
	Em 01/01	Aumentos	Diminuições	Abates / Alienações	
Ajustamentos em ativos financeiros:					
Rel mep: ajustamentos de transição	-3.705,99	-	20.281,54	-	-23.987,53
Rel mep: lucros não realizados	-	12.842,87	-	-	12.842,87
Rel mep: decorrentes outras var cp	56,84	-	-	-	56,84
Total ajustamentos ativos financeiros	-3.649,15	12.842,87	20.281,54	-	-11.087,82
TOTAL	-3.649,15	12.842,87	20.281,54	-	-11.087,82

Os ajustamentos respeitam a variações nos capitais próprios da subsidiária.



A Gerência

Augusto Ferreira Guedes
(Gerente)

António Rodrigues Fernandes Lima
(Gerente)

José Luís da Luz Furtado
(Gerente)

INDICADORES DE GESTÃO

O Contabilista Certificado

José Torre dos Santos Costa
(Membro da OCC n.º 53783)

Cenintel – Centro de Inteligência Formativa, Ensino e Formação Profissional, Lda.

RUBRICAS	Unidade	2021	2020	2019	Variação em %		
		(N)	(N-1)	(N-2)	(N)/((N-1)	((N-1)/((N-2)	
PRINCIPAIS AGREGADOS ECONÓMICOS:							
Volume de negócios	Euros	6 748,52	75 405,93	380 236,57	-91,1%	-80,2%	
Custo das mercadorias vendidas e das matérias consumidas	Euros	0,00	15 890,44	92 942,44	-100,0%	-82,9%	
Fornecimentos e serviços externos	Euros	541 566,69	642 876,88	761 279,27	-15,8%	-15,6%	
Gastos com o pessoal	Euros	1 284 314,26	1 362 066,77	1 558 726,08	-5,7%	-12,8%	
Gastos líquidos de financiamento	Euros	151 034,88	127 406,46	139 668,65	18,5%	-8,8%	
Resultado antes deprec, gastos financiamento e impostos (EBITDA)	Euros	274 698,76	109 961,34	-456 894,73	149,8%	-75,9%	
Resultado operacional (EBIT)	Euros	42 669,03	-137 431,95	193 597,89	-131,0%	-171,0%	
Resultado líquido do período	Euros	-121 356,03	-282 029,31	43 090,07	-57,0%	-754,5%	
Cash-Flow (Autofinanciamento ou Meios Libertos Líquidos)	Euros	110 678,81	-34 779,64	306 234,11	-418,2%	-111,4%	
VAB - Valor Acrescentado Bruto	Euros	1 546 017,95	1 454 693,59	2 004 628,84	6,3%	-27,4%	
PRINCIPAIS AGREGADOS FINANCEIROS:							
Ativo não corrente	ANC	Euros	4 538 523,09	4 584 242,85	4 557 565,13	-1,0%	0,6%
Ativo corrente	AC	Euros	3 786 534,48	3 777 061,38	4 112 761,18	0,3%	-8,2%
Ativo	A	Euros	8 325 057,57	8 361 304,23	8 670 326,31	-0,4%	-3,6%
Capital próprio	CP	Euros	537 629,82	656 985,85	1 186 044,69	-18,4%	-44,4%
Passivo não corrente	PNC	Euros	2 769 459,97	2 461 553,30	2 360 533,95	12,5%	4,3%
Passivo corrente	PC	Euros	5 017 967,78	5 240 765,08	5 123 747,67	-4,3%	2,3%
Passivo	PNC	Euros	7 787 427,75	7 702 318,38	7 484 281,62	1,1%	2,9%
RÁCIOS FINANCEIROS:							
Fundo de Manobra líquido	FML=AC-PC	Euros	-1 231 433,30	-1 463 703,70	-1 010 986,49	-15,9%	44,8%
Autonomia Financeira	CP/A	%	6,5%	7,9%	13,7%	-1,4%	-5,8%
Líquidez Geral	AC/PC		0,75	0,72	0,80	3,4%	-8,2%
Cobertura do ativo não corrente	(CP+PNC)/ANC		0,73	0,68	0,78	4,8%	-9,7%
Solvabilidade	CP/P		-0,07	0,09	0,16	-1,7%	-7,3%
RÁCIOS ECONÓMICOS:							
Rentabilidade das Vendas	RLP/VN	%	-1798,3%	-374,0%	11,3%	-1424,2%	-385,3%
Rentabilidade do Capital Próprio	RLP/CP	%	-22,6%	-42,8%	3,6%	20,2%	-46,4%
RÁCIOS DE FUNCIONAMENTO:							
Prazo médio de recebimentos	PMR	Dias	1 486	143	30	1 344	113
Prazo médio de pagamentos	PMP	Dias	98	85	72	12	15
Duração média inventários mercadorias	DMM	Dias	0	56	13	-56	43
Duração média inventários matérias-primas	DMMP	Dias	0	43	22	-43	22
Duração média inventários produtos acabados	DMPA	Dias	0	0	0	0	0
Duração média inventários produtos em curso	DMPC	Dias	0	0	0	0	0
RÁCIOS DE PRODUTIVIDADE:							
Produtividade do trabalho	VAB/Nr Trab	Euros	21 775	15 642	22 780	38,2%	-31,3%
Produção por trabalhador	Prod/Nr Trab	Euros	95	811	4 321	-88,3%	-81,2%
OUTROS INDICADORES:							
Gastos pessoal/Volume de negócios		%	19031,1%	1806,3%	409,9%	17224,7%	1396,4%
CMVMC/Volume de negócios		%	0,0%	21,1%	24,4%	-21,1%	-3,4%
FSE/Volume de negócios		%	8025,0%	852,6%	200,2%	7172,4%	658,3%
Cash-Flow/Volume de negócios		%	1640,0%	-46,1%	60,5%	1686,2%	-126,7%
VAB/Volume de negócios		%	22909,1%	1929,2%	527,2%	20980,0%	1401,9%
Gastos financiamento/Volume de Negócios		%	2238,0%	169,0%	36,7%	2069,1%	132,2%

CERTIFICAÇÃO LEGAL DE CONTAS

