



INQUÉRITO AOS ALUNOS 2019/2020

Avaliação de satisfação

Inquéritos alunos

O inquérito foi realizado em junho de 2020 aos alunos da EPAV de Colares/Sintra e de Peniche.

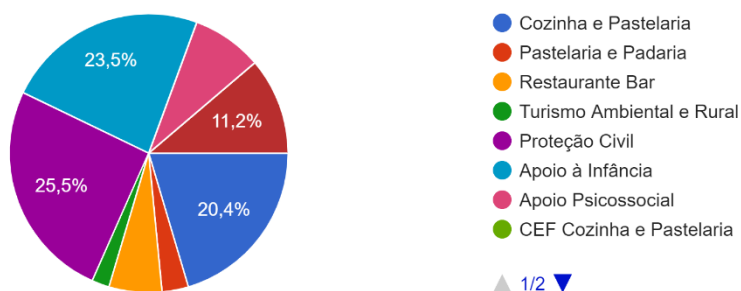
Inquérito alunos de Colares

Foram validadas as respostas de 98 inquiridos.

A distribuição dos inquiridos pelos vários cursos é a seguinte:

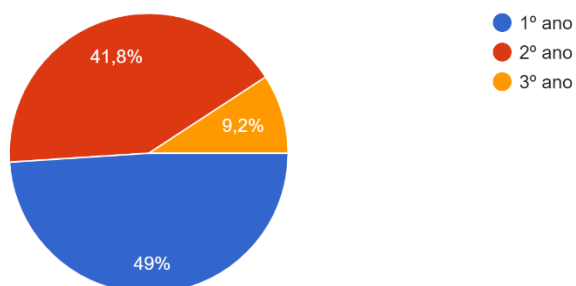
1 - Curso

98 respostas



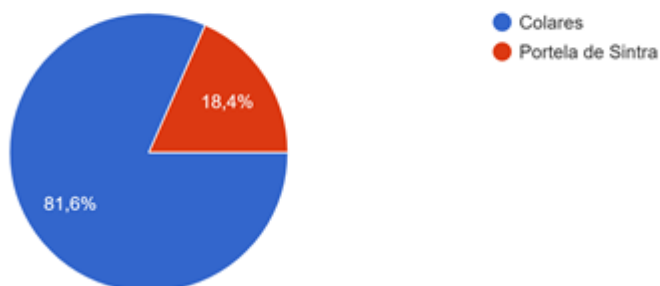
2 - Ano

98 respostas



3 - Polo:

98 respostas



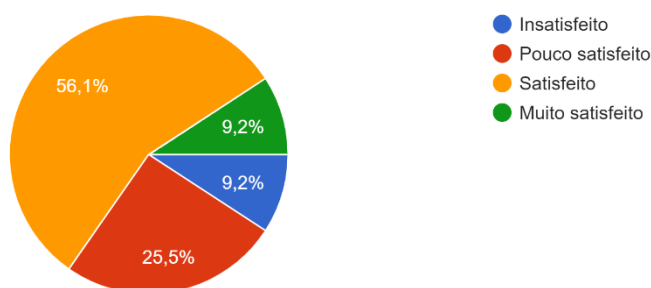
O inquérito aborda as condições físicas da escola, a disponibilidade de equipamento educativo, as condições de segurança, o funcionamento dos vários serviços, o corpo docente e as atividades formativas realizadas ao longo do ano letivo.

Pretende-se ainda avaliar os aspetos que os inquiridos consideraram mais negativos e os mais positivos da escola.

As salas de aula, as salas de informática, a mediateca, são avaliadas de forma positiva com 65,2% sendo o nível satisfeito (56,1%) e muito satisfeito (9,2%).

4.1 Instalações pedagógicas (salas de aula, salas de informática, mediateca, etc)

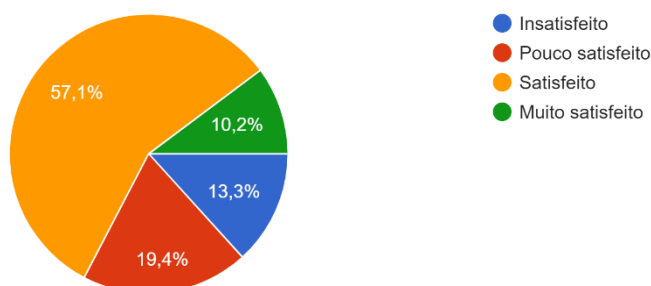
98 respostas



O refeitório, sanitários, balneários merece também apreciação positiva 67,3%, com o nível satisfeito (57,1%) e muito satisfeito (10,2%).

4.2 Instalações sociais (refeitório, instalações sanitárias, etc)

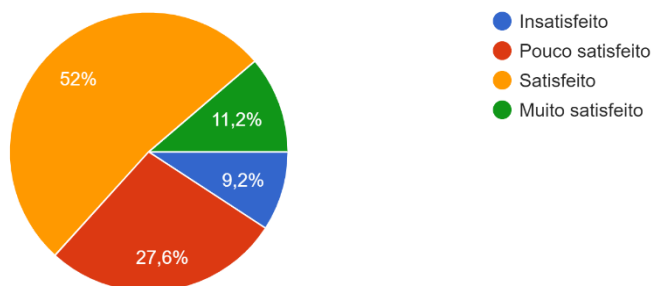
98 respostas



A organização dos espaços tem uma apreciação positiva para 63,2% dos inquiridos obtendo o nível satisfeito (52%) e muito satisfeito (11,2%).

4.3 Organização dos espaços

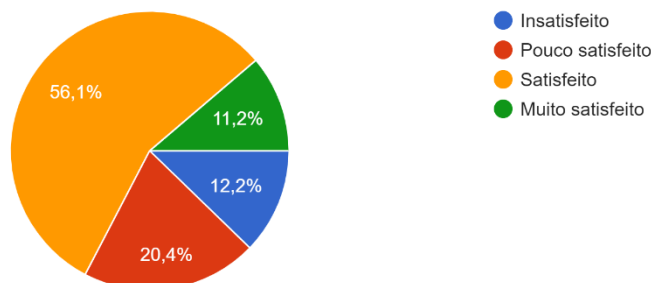
98 respostas



O estado de conservação tem também avaliação positiva 67,3%, sendo o nível satisfeito (56,1%) e muito satisfeito (11,2%).

4.4 Estado de conservação dos espaços

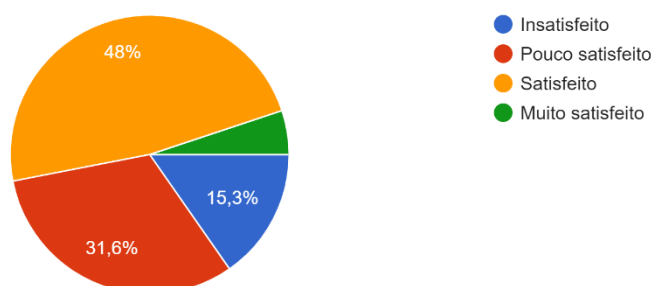
98 respostas



Para os equipamentos disponíveis, no que respeita à sua atualidade a apreciação é positiva para 53,1% dos inquiridos sendo o nível satisfeito (48%) e muito satisfeito (5,1%).

5.1 Actualidade dos equipamentos técnicos (máquinas, ferramentas, etc)

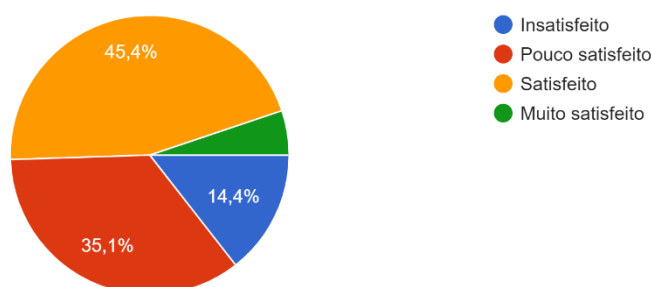
98 respostas



Quanto à quantidade de equipamentos disponíveis a apreciação é positiva para 50,5% dos inquiridos, sendo o nível satisfeito (45,4%) e muito satisfeito (5,1%).

5.2 Quantidade de equipamentos técnicos disponíveis (máquinas, ferramentas, etc)

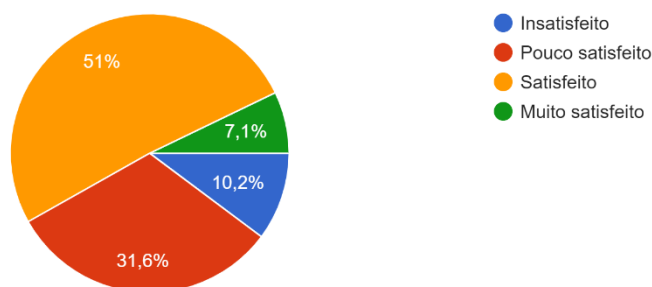
97 respostas



Os equipamentos pedagógicos, audiovisuais, informáticos, material didático, merecem apreciação positiva para 58,1% dos inquiridos, sendo o nível satisfeito (51%) e muito satisfeito (7,1%).

5.3 Equipamentos pedagógicos (audiovisuais, informáticos, didáticos,...)

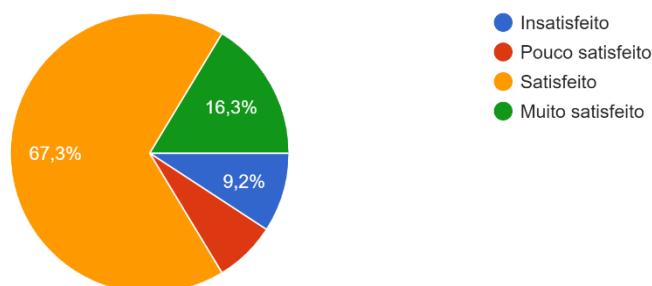
98 respostas



Relativamente à segurança, as normas e sinalização de segurança merece uma apreciação positiva para 83,6% dos inquiridos sendo o nível satisfeito (67,3%) e muito satisfeito (16,3%).

6.1 Normas e sinalização de segurança das instalações

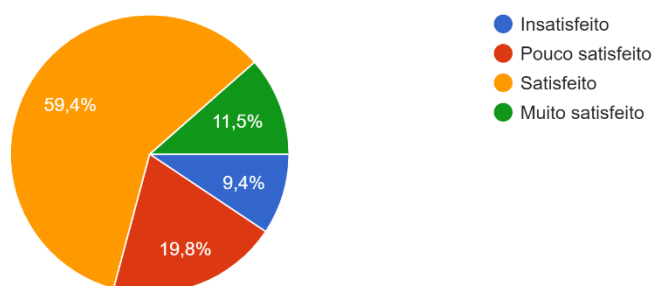
98 respostas



Quanto ao equipamento de proteção individual a apreciação é maioritariamente positiva para 70,9% sendo o nível satisfeito (59,4%) e muito satisfeito (11,5%).

6.2 Equipamentos de proteção individual

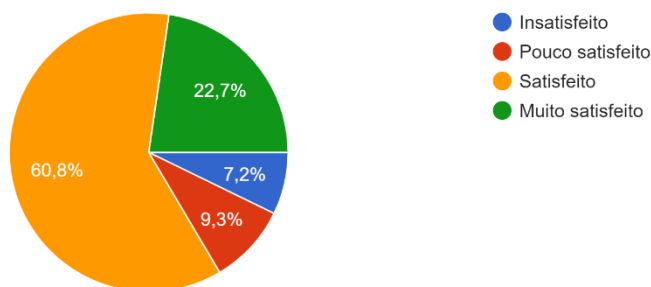
96 respostas



Em relação aos materiais de extinção de incêndios a informação obtida é positiva, 83,5%, sendo o nível satisfeito (60,8%) e muito satisfeito (22,7%).

6.3 Materiais e equipamentos de extinção de incêndio

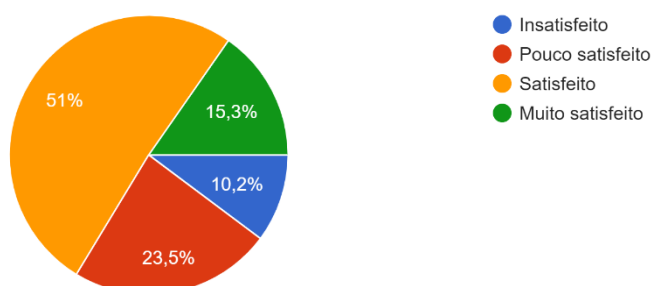
97 respostas



Relativamente às condições de higiene e ambiente a informação é positiva para 66,3% dos inquiridos sendo o nível satisfeito (51%) e muito satisfeito (15,3%).

6.4 Condições de higiene e ambiente (iluminação, ventilação, ruído, etc)

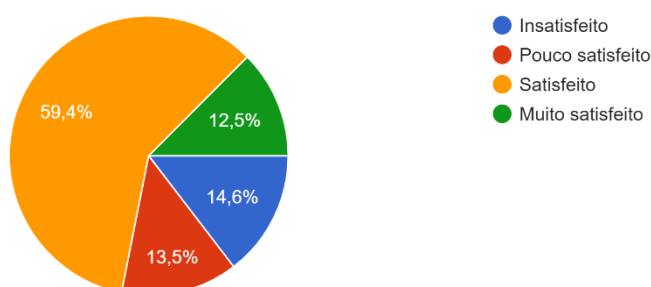
98 respostas



Na apreciação do corpo docente a informação obtida é positiva para 71,9% dos inquiridos sendo o nível satisfeito (59,4%) e muito satisfeito (12,5%).

7.1 Corpo docente da escola

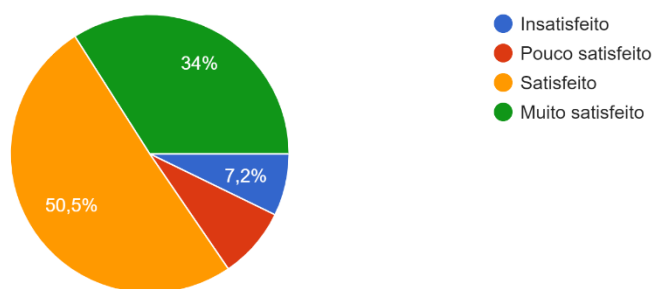
96 respostas



A apreciação dos Orientadores Educativos de turma é positivo para 84,5% dos inquiridos, sendo o nível satisfeito (50,5%) e muito satisfeito (34%).

7.2 Orientador educativo da turma

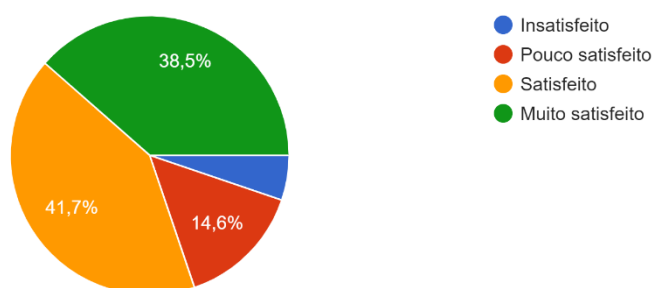
97 respostas



Também a apreciação dos Coordenadores de Cursos é positiva para 80,2% dos inquiridos, sendo o nível satisfeito (41,7%) e muito satisfeito (38,5%).

7.3 Coordenador do Curso

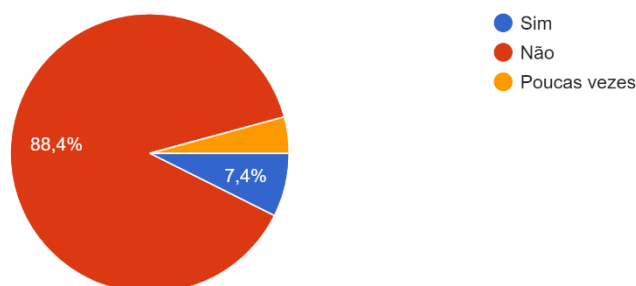
96 respostas



As aulas de apoio não foram frequentadas por 88,4% dos inquiridos.

7.4 Frequenta as aulas de apoio?

95 respostas

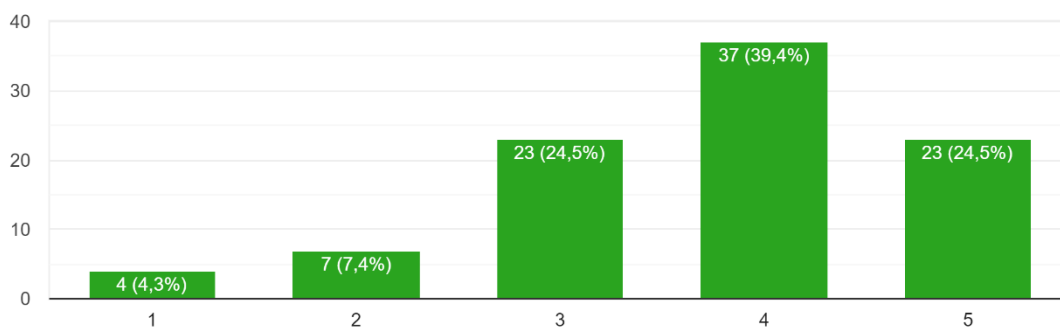


Atendendo à situação de confinamento verificada na parte final do ano letivo, em que foram utilizadas formas alternativas de ensino, com aulas síncronas e aulas assíncronas, pretendeu-se avaliar a opinião dos alunos sobre os vários tipos de aulas.

As aulas presenciais recebem uma avaliação favorável para 88,4% dos inquiridos, com uma avaliação 3 para 24,5%, avaliação 4 para 39,4% e avaliação 5 para 24,5%.

7.5 Na escala de 1 (mau) a 5 (excelente) valorize as aulas presenciais

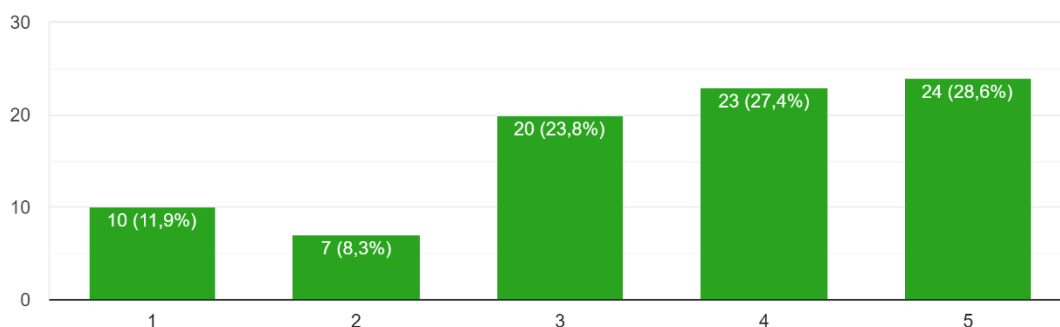
94 respostas



As aulas de laboratório recebem uma avaliação favorável para 79,8% dos inquiridos, com uma avaliação 3 para 23,8%, avaliação 4 para 27,4% e avaliação 5 para 28,6%.

7.6 Na escala de 1 (mau) a 5 (excelente) valorize as aulas práticas de laboratório

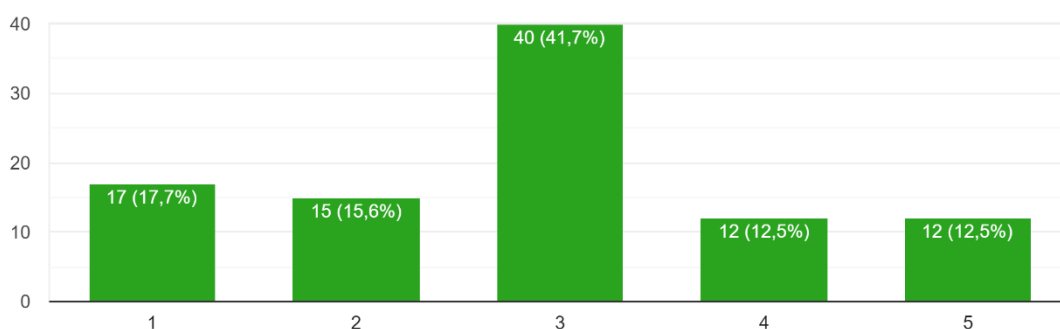
84 respostas



As aulas à distância síncronas recebem uma avaliação favorável para 66,7% dos inquiridos, com uma avaliação 3 para 41,7%, avaliação 4 para 12,5% e avaliação 5 para 12,5%.

7.7 Na escala de 1 (mau) a 5 (excelente) valorize as aulas à distância, síncronas

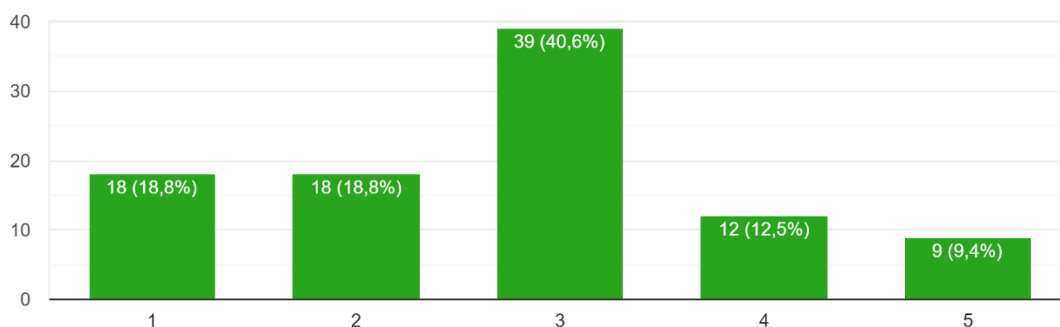
96 respostas



As aulas à distância assíncronas recebem uma avaliação favorável para 62,5% dos inquiridos, com uma avaliação 3 para 40,6%, avaliação 4 para 12,5% e avaliação 5 para 9,4%.

7.8 Na escala de 1 (mau) a 5 (excelente) valorize as aulas à distância, assíncronas

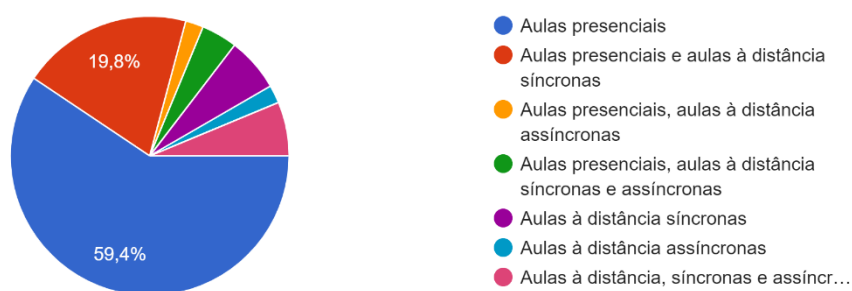
96 respostas



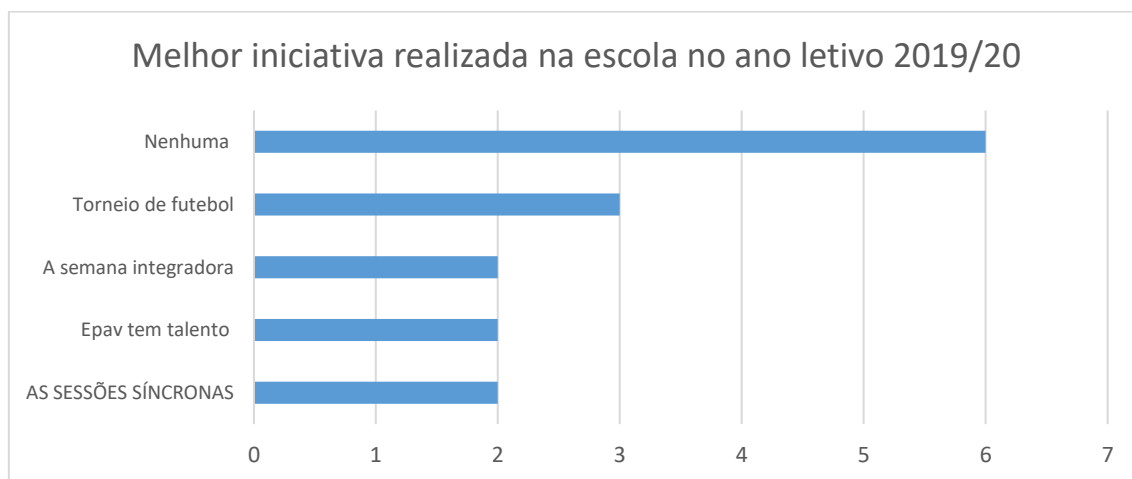
Quando se pretendeu avaliar qual o modelo de aulas preferido 59,4% dos inquiridos demonstrou preferência por aulas presenciais e 19,8% preferência por uma solução mista de aulas presenciais e aulas à distância síncronas.

A pandemia trouxe o contato com outras realidades letivas. No futuro, qual o modelo educativo que teria a sua preferência?

96 respostas



A apreciação da quantidade e da qualidade dos projetos desenvolvidos nas turmas ao longo do ano letivo tem também apreciação positiva mas ficou prejudicada pela interrupção das aulas presenciais e consequentemente de várias iniciativas programadas que acabaram por não ser realizadas.

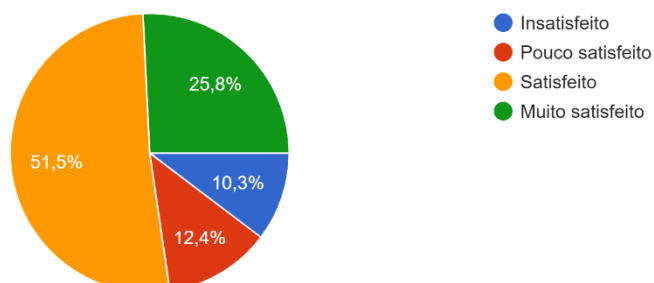


A apreciação dos vários serviços da escola mereceu avaliação positiva por parte dos inquiridos.

A Portaria obtém nível satisfeito (51,5%) e muito satisfeito (25,8%).

8.1 Portaria

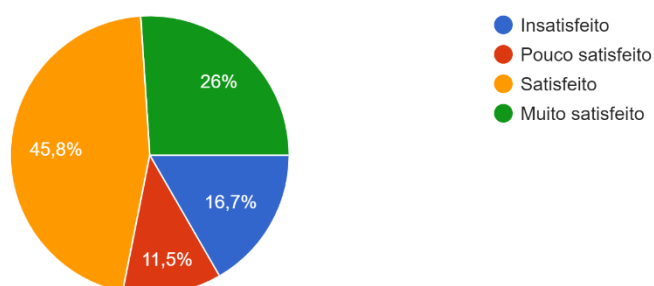
97 respostas



O Bar obtém nível satisfeito (45,8%) e muito satisfeito (26%).

8.2 Bar

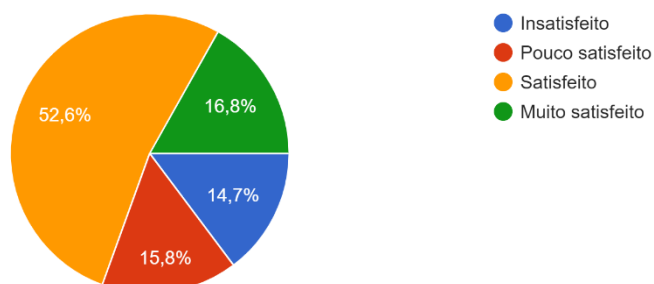
96 respostas



O Refeitório obtém nível satisfeito (52,6%) e muito satisfeito (16,8%).

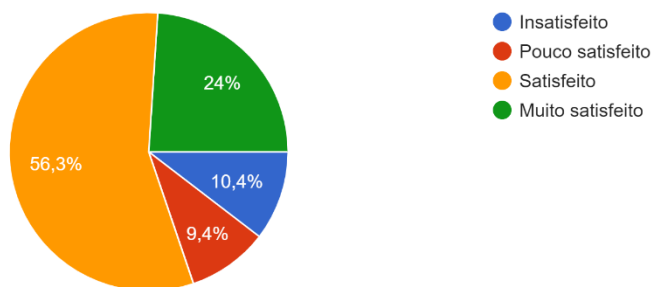
Refeitório

95 respostas



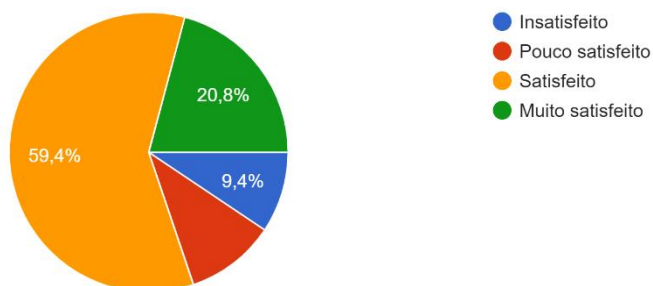
A secretaria obtém nível satisfeito (56,3%) e muito satisfeito (24%).

Secretaria
96 respostas



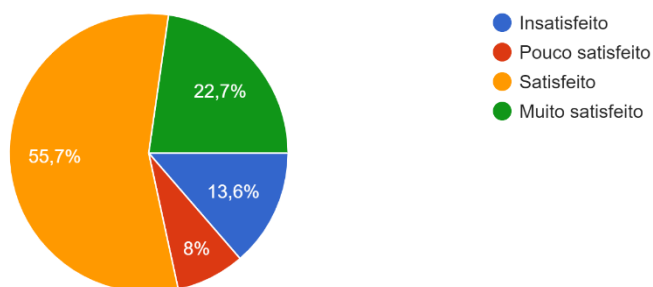
O Centro de Recursos obtém nível satisfeito (59,4%) e muito satisfeito (20,8%).

Centro de recursos
96 respostas



O Gabinete de Apoio ao Estudante obtém nível satisfeito (55,7%) e muito satisfeito (22,7%).

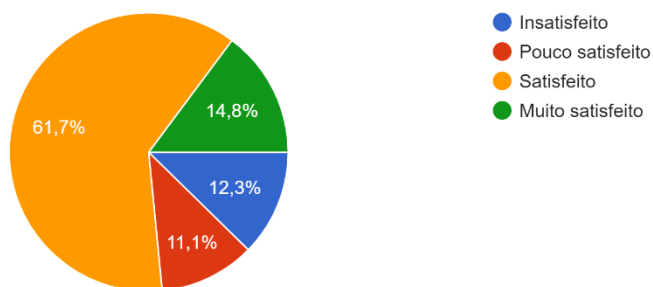
Gabinete de Apoio ao Estudante e à Família
88 respostas



Em relação aos meios de transporte utilizados para a deslocação para a escola, verifica-se uma apreciação positiva da CP para 76,5% dos inquiridos, sendo nível satisfeito (61,7%) e muito satisfeito (14,8%).

CP

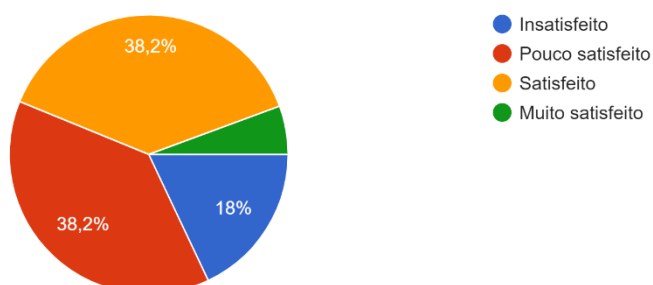
81 respostas



Já a Scotturb tem uma apreciação negativa para 56,2% dos inquiridos, sendo o nível pouco satisfeito (38,2%) e insatisfeito (18%).

Scotturb

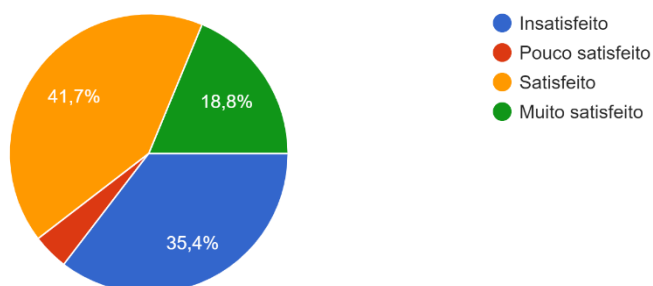
89 respostas



A Mafrense tem uma apreciação positiva para 60,5% dos inquiridos, sendo o nível satisfeito 41,7% e muito satisfeito 18,8%.

Mafrense

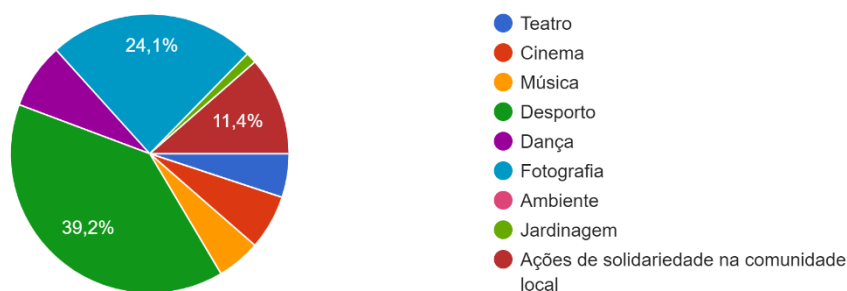
48 respostas



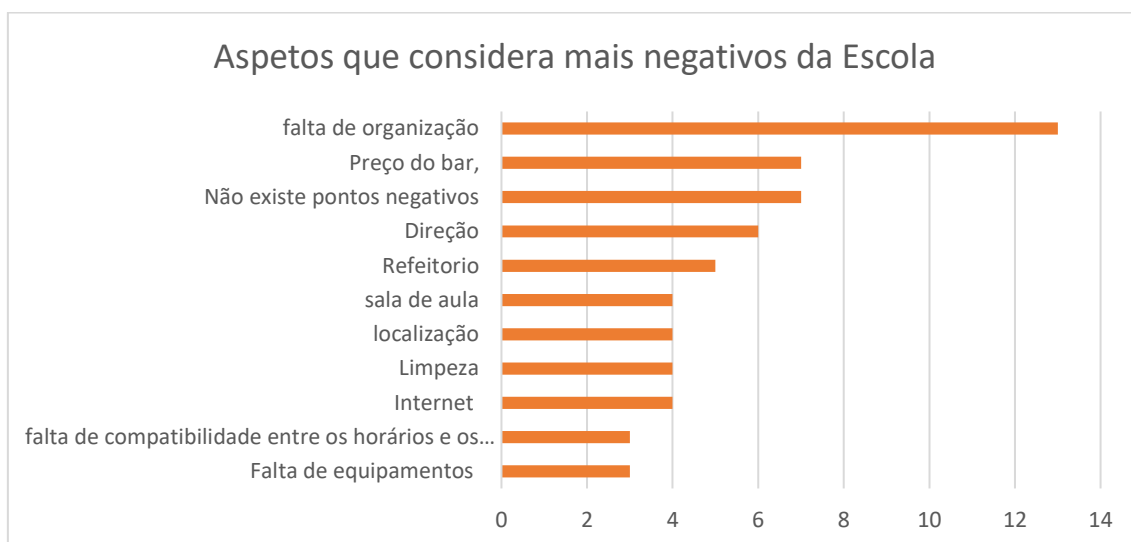
As atividades que os alunos gostariam de frequentar na escola são o desporto, para 39,2% dos inquiridos e a fotografia para 24,1%.

10.2 Atividade que gostaria de frequentar na escola?

79 respostas



Às perguntas abertas sobre os dois aspetos positivos e os dois aspetos mais negativos que encontra na escola verificou-se alguma dispersão nas escolhas sendo referidas apenas as que têm algum significado estatístico.

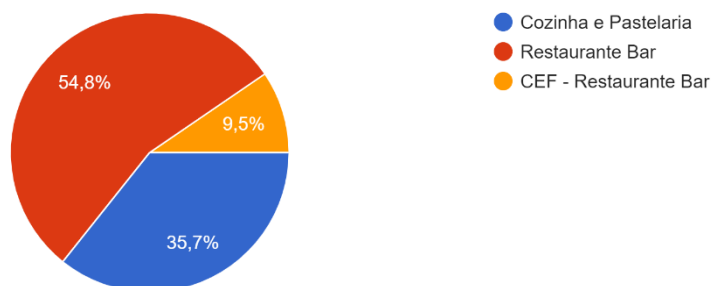


Polo de Peniche

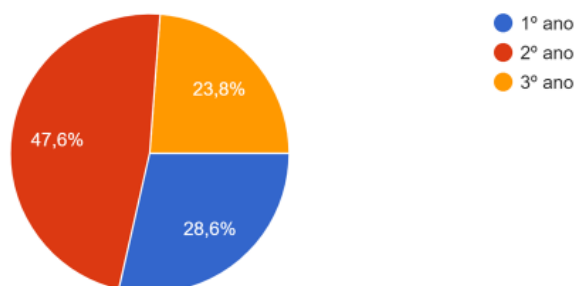
Foram validadas as respostas de 42 inquiridos.

A distribuição dos inquiridos pelos vários cursos é a seguinte:

1 - Curso
42 respostas



2 - Ano
42 respostas

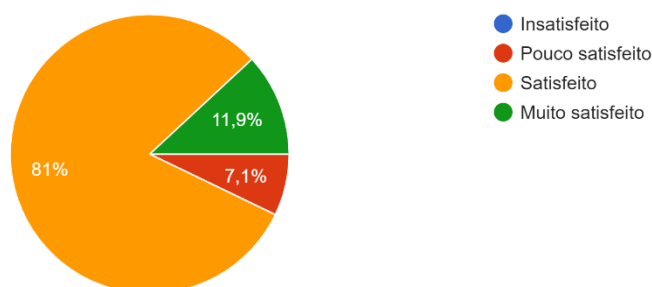


O inquérito aborda as condições físicas da escola, a disponibilidade de equipamento educativo, as condições de segurança, o funcionamento dos vários serviços, o corpo docente e as atividades formativas realizadas ao longo do ano letivo.

Pretende-se ainda avaliar os aspetos que os inquiridos consideraram mais negativos e os mais positivos da escola.

As salas de aula, as salas de informática, a mediateca, são avaliadas de forma positiva com 92,9% sendo o nível satisfeito (81%) e muito satisfeito (11,9%).

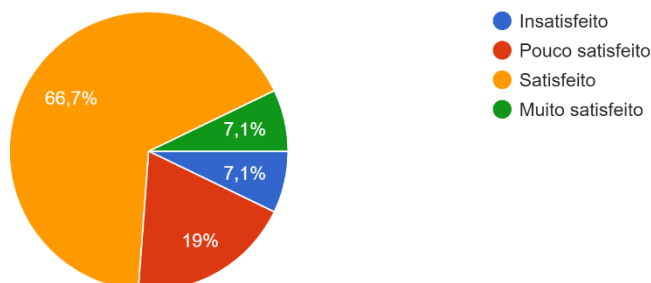
4.1 Instalações pedagógicas (salas de aula, salas de informática, mediateca, etc)
42 respostas



O refeitório, sanitários, balneários merece também apreciação positiva 73,8%, com o nível satisfeito (66,7%) e muito satisfeito (7,1%).

4.2 Instalações sociais (refeitório, instalações sanitárias, etc)

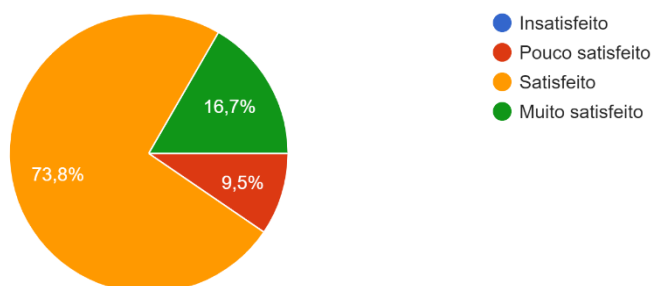
42 respostas



A organização dos espaços tem uma apreciação positiva para 90,5% dos inquiridos obtendo o nível satisfeito (73,8%) e muito satisfeito (16,7%).

4.3 Organização dos espaços

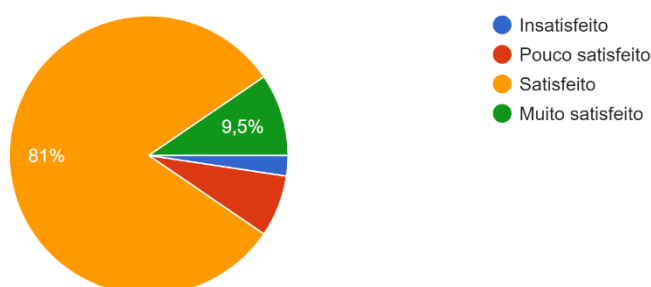
42 respostas



O estado de conservação tem também avaliação positiva 90,5%, sendo o nível satisfeito (81%) e muito satisfeito (9,5%).

4.4 Estado de conservação dos espaços

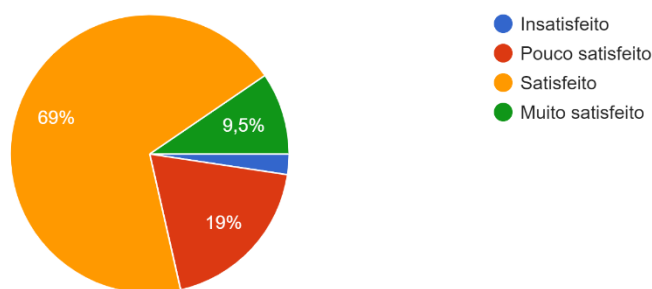
42 respostas



Para os equipamentos disponíveis, no que respeita à sua atualidade a apreciação é positiva para 78,5% dos inquiridos sendo o nível satisfeito (69%) e muito satisfeito (9,5%).

5.1 Actualidade dos equipamentos técnicos (máquinas, ferramentas, etc)

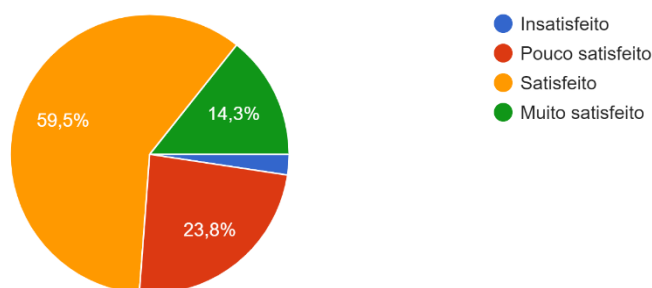
42 respostas



Quanto à quantidade de equipamentos disponíveis a apreciação é positiva para 73,8% dos inquiridos, sendo o nível satisfeito (59,5%) e muito satisfeito (14,3%).

5.2 Quantidade de equipamentos técnicos disponíveis (máquinas, ferramentas, etc)

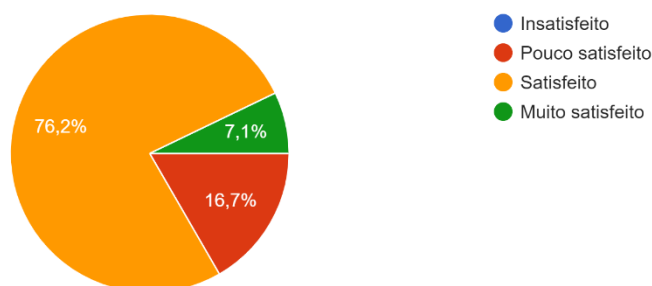
42 respostas



Os equipamentos pedagógicos, audiovisuais, informáticos, material didático, merecem apreciação positiva para 83,3% dos inquiridos, sendo o nível satisfeito (76,2%) e muito satisfeito (7,1%).

5.3 Equipamentos pedagógicos (audiovisuais, informáticos, didáticos,...)

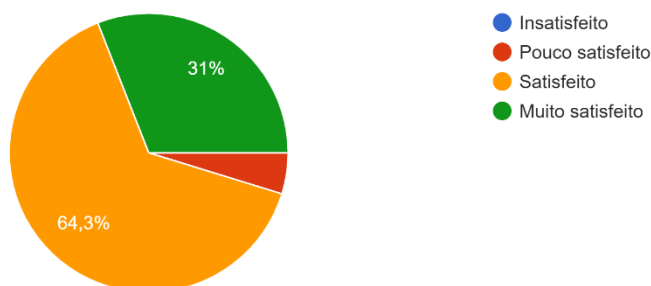
42 respostas



Relativamente à segurança, as normas e sinalização de segurança merece uma apreciação positiva para 95,3% dos inquiridos sendo o nível satisfeito (64,3%) e muito satisfeito (31%).

6.1 Normas e sinalização de segurança das instalações

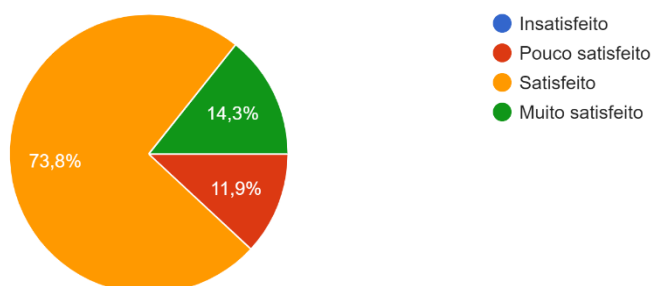
42 respostas



Quanto ao equipamento de proteção individual a apreciação é maioritariamente positiva para 88,1% sendo o nível satisfeito (73,8%) e muito satisfeito (14,3%).

6.2 Equipamentos de proteção individual

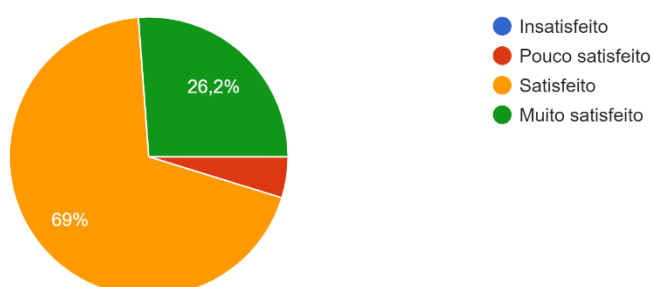
42 respostas



Em relação aos materiais de extinção de incêndios a informação obtida é positiva, 95,2%, sendo o nível satisfeito (69%) e muito satisfeito (26,2%).

6.3 Materiais e equipamentos de extinção de incêndio

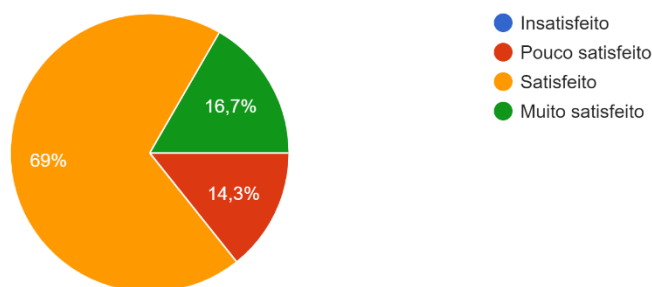
42 respostas



Relativamente às condições de higiene e ambiente a informação é positiva para 85,7% dos inquiridos sendo o nível satisfeito (69%) e muito satisfeito (16,7%).

6.4 Condições de higiene e ambiente (iluminação, ventilação, ruído, etc)

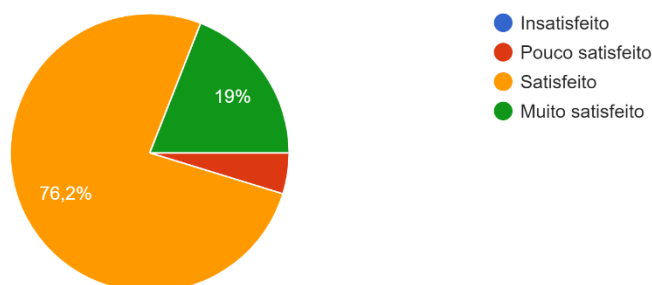
42 respostas



Na apreciação do corpo docente a informação obtida é positiva para 95,2% dos inquiridos sendo o nível satisfeito (76,2%) e muito satisfeito (19%).

7.1 Corpo docente da escola

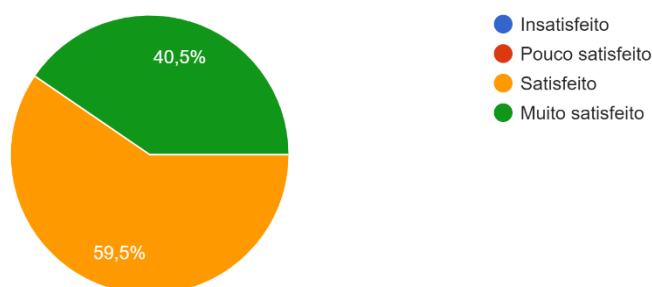
42 respostas



A apreciação dos Orientadores Educativos de turma é positivo para 100% dos inquiridos, sendo o nível satisfeito (59,5%) e muito satisfeito (40,5%).

7.2 Orientador educativo da turma

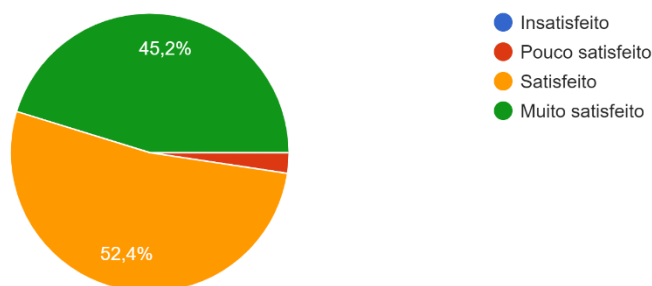
42 respostas



Também a apreciação dos Coordenadores de Cursos é positiva para 97,6% dos inquiridos, sendo o nível satisfeito (52,4%) e muito satisfeito (45,2%).

7.3 Coordenador do Curso

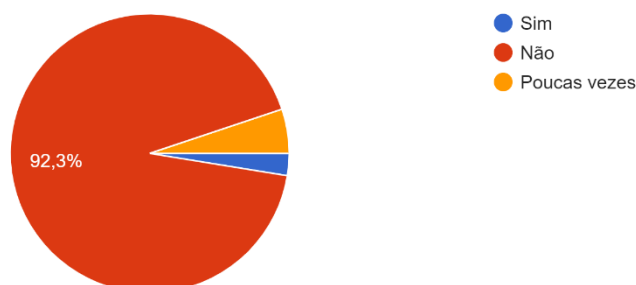
42 respostas



As aulas de apoio não foram frequentadas por 92,3% dos inquiridos.

7.4 Frequenta as aulas de apoio?

39 respostas

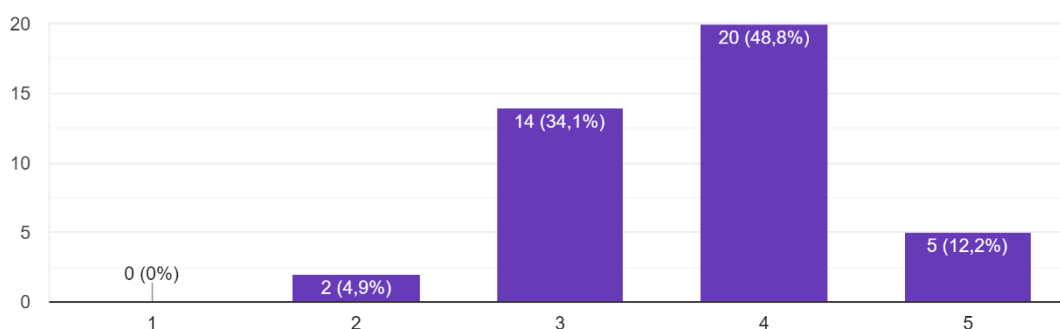


Atendendo à situação de confinamento verificada na parte final do ano letivo, em que foram utilizadas formas alternativas de ensino, com aulas síncronas e aulas assíncronas, pretendeu-se avaliar a opinião dos alunos sobre os vários tipos de aulas.

As aulas presenciais recebem uma avaliação favorável para 95,1% dos inquiridos, com uma avaliação 3 para 34,1%, avaliação 4 para 48,8% e avaliação 5 para 12,2%.

7.5 Na escala de 1 (mau) a 5 (excelente) valorize as aulas presenciais

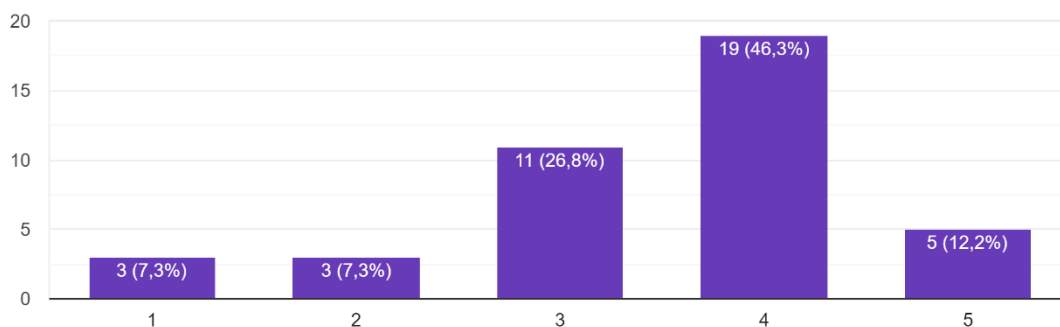
41 respostas



As aulas de laboratório recebem uma avaliação favorável para 85,3% dos inquiridos, com uma avaliação 3 para 26,8%, avaliação 4 para 46,3% e avaliação 5 para 12,2%.

7.6 Na escala de 1 (mau) a 5 (excelente) valorize as aulas práticas de laboratório

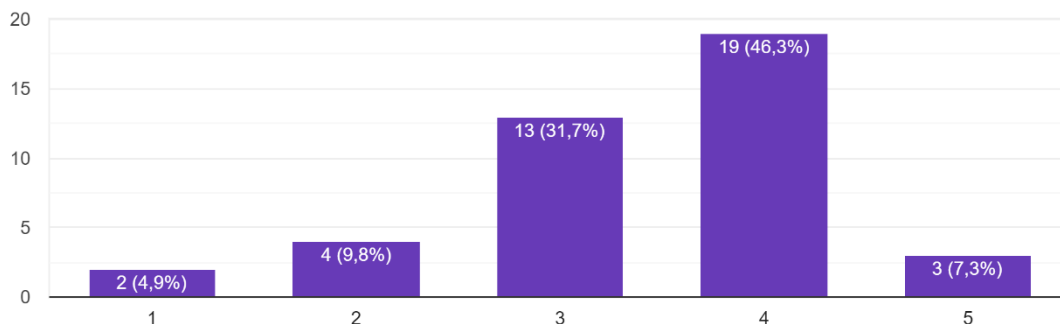
41 respostas



As aulas à distância síncronas recebem uma avaliação favorável para 65,3% dos inquiridos, com uma avaliação 3 para 31,7%, avaliação 4 para 46,3% e avaliação 5 para 7,3%.

7.7 Na escala de 1 (mau) a 5 (excelente) valorize as aulas à distância, síncronas

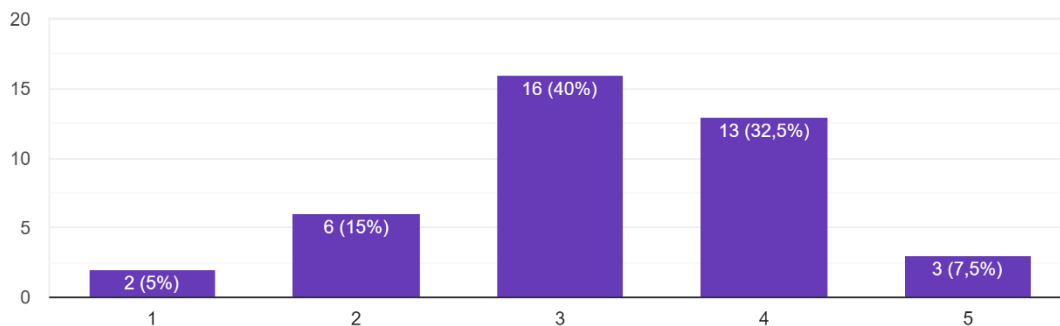
41 respostas



As aulas à distância assíncronas recebem uma avaliação favorável para 80% dos inquiridos, com uma avaliação 3 para 40%, avaliação 4 para 32,5% e avaliação 5 para 7,5%.

7.8 Na escala de 1 (mau) a 5 (excelente) valorize as aulas à distância, assíncronas

40 respostas

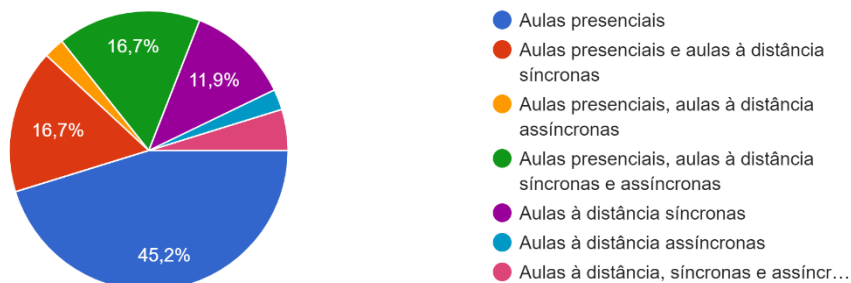


Quando se pretendeu avaliar qual o modelo de aulas preferido 45,2% dos inquiridos demonstrou preferência por aulas presenciais, 16,7% preferência por uma solução mista de aulas presenciais

e aulas à distância síncronas e 16,7% por uma solução de aulas presenciais, aulas à distância síncronas e assíncronas.

A pandemia trouxe o contato com outras realidades letivas. No futuro, qual o modelo educativo que teria a sua preferência?

42 respostas



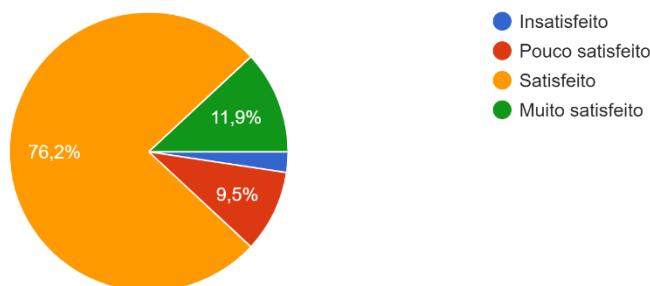
A apreciação da quantidade e da qualidade dos projetos desenvolvidos nas turmas ao longo do ano letivo tem também apreciação positiva mas ficou prejudicada pela interrupção das aulas presenciais e consequentemente de várias iniciativas programadas que acabaram por não ser realizadas.

A apreciação dos vários serviços da escola mereceu avaliação positiva por parte dos inquiridos.

O Bar/refeitório obtém nível satisfeito (76,2%) e muito satisfeito (11,9%).

8.2 Bar/refeitório

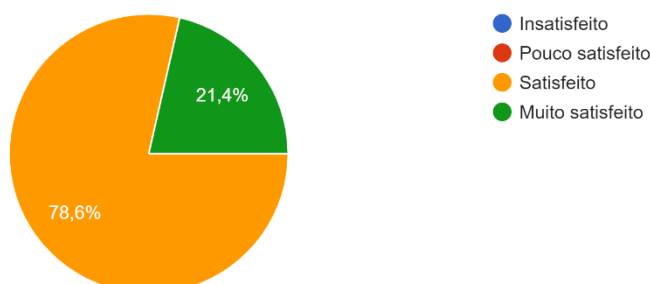
42 respostas



A secretaria obtém nível satisfeito (78,6%) e muito satisfeito (21,4%).

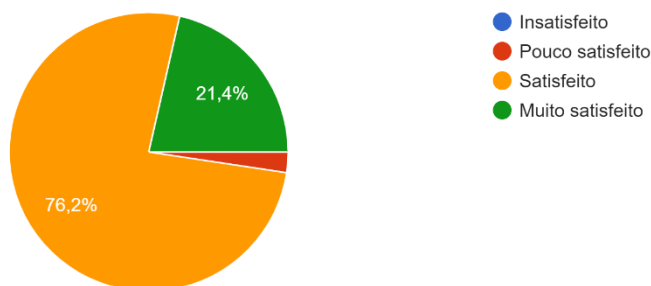
Secretaria

42 respostas



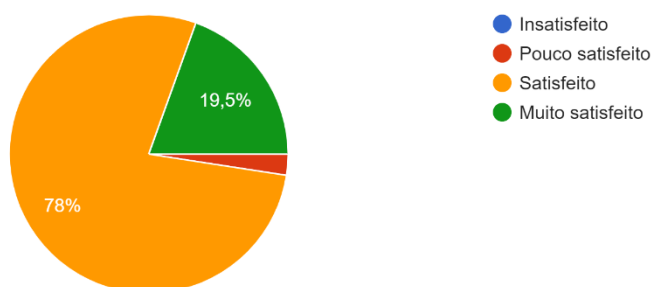
O Centro de Recursos obtém nível satisfeito (76,2%) e muito satisfeito (21,4%).

Centro de recursos
42 respostas



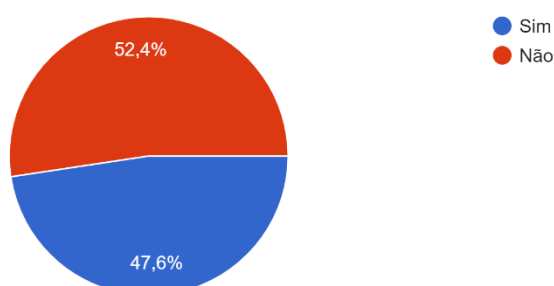
O Gabinete de Apoio ao Estudante obtém nível satisfeito (78%) e muito satisfeito (19,5%).

Gabinete de Apoio ao Estudante e à Família
41 respostas



No que respeita à utilização de transportes públicos verifica-se que 47,6% dos inquiridos referem a sua utilização para se deslocarem à escola.

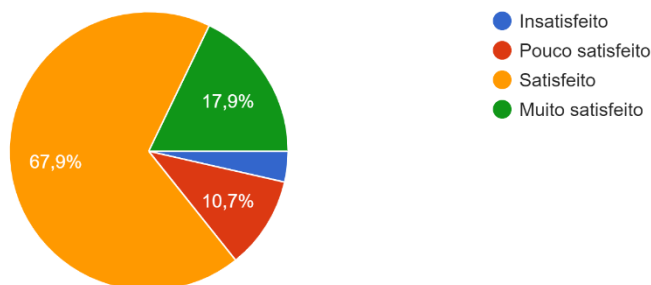
9.1 - Utiliza transportes públicos
42 respostas



Em relação aos meios de transporte utilizados para a deslocação para a escola, verifica-se uma apreciação positiva da Rodoviária do Oeste para 85,8% dos inquiridos, sendo nível satisfeito (67,9%) e muito satisfeito (17,9%).

9.2 - Rodoviária do Oeste

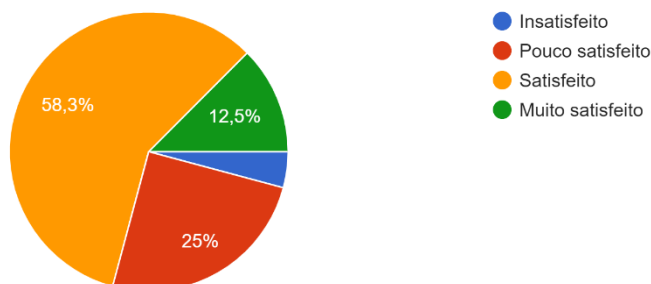
28 respostas



A empresa Barraqueiro tem uma apreciação positiva para 70,8% dos inquiridos, sendo o nível satisfeito (58,3%) e muito satisfeito (12,5%).

9.3 - Barraqueiro

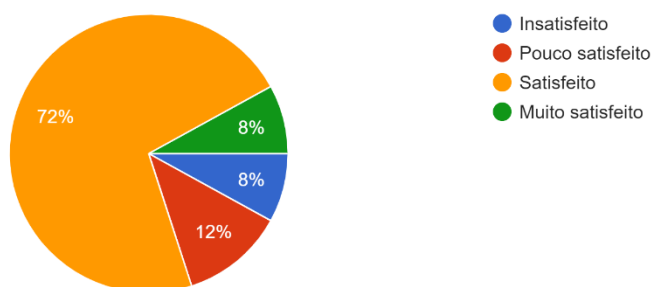
24 respostas



O Chora tem uma apreciação positiva para 80% dos inquiridos, sendo o nível satisfeito 72% e muito satisfeito 8%.

9.4 - Chora

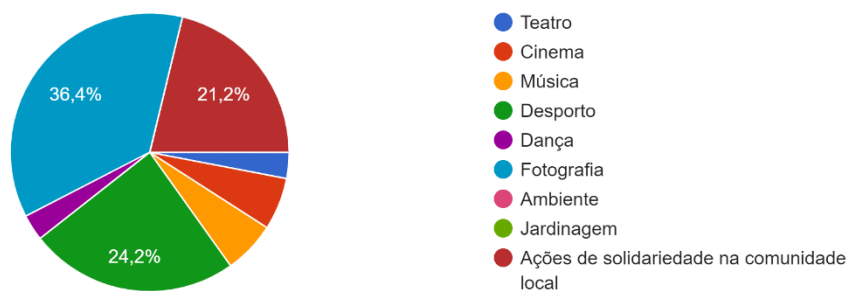
25 respostas



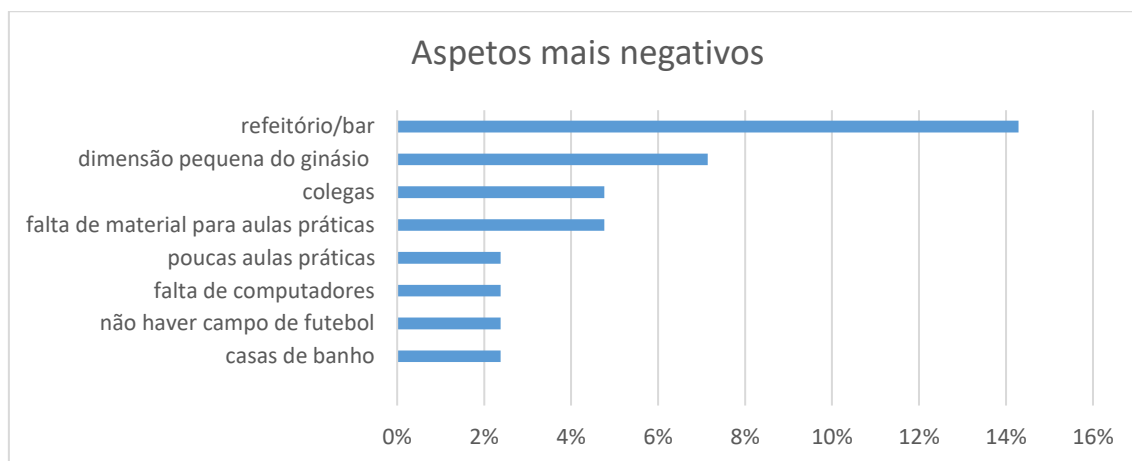
As atividades que os alunos gostariam de frequentar na escola são fotografia, para 36,4% dos inquiridos, desporto para 24,2% e cinema para 21,2%.

10.2 - Atividade que gostaria de frequentar na escola?

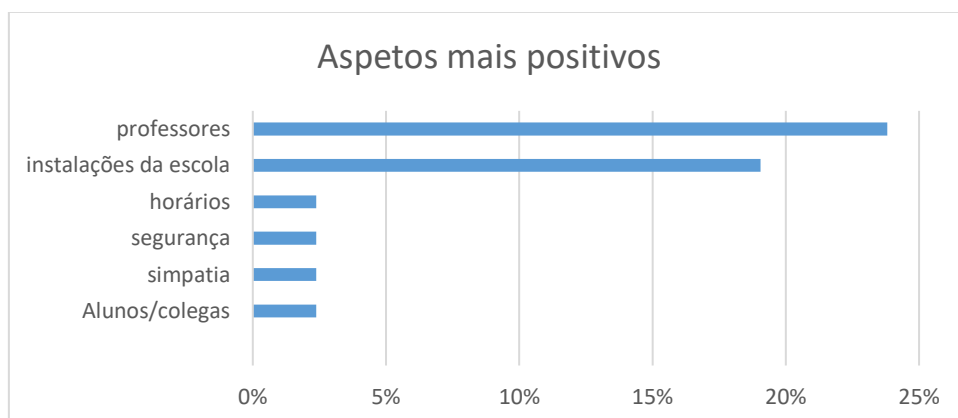
33 respostas



Às perguntas abertas sobre os dois aspetos positivos e os dois aspetos mais negativos que encontra na escola verificou-se alguma dispersão nas escolhas sendo referidas apenas as que têm algum significado estatístico. Só 31% dos inquiridos responderam a esta questão. Das respostas resultam como aspetos mais negativos a dimensão do refeitório/bar e a pequena dimensão do ginásio.



Já os aspetos positivos, que só 36% dos inquiridos responderam, resulta que o corpo docente com 24% e as instalações da escola com 19% são apontados como os aspetos mais positivos da escola.



Rui Frade Ribeiro